

SITE DE LIVRAISON
BULLETINS DE VOTE MAIRIES, BULLETINS DE VOTE ÉLECTEURS & CIRCULAIRES

Koba

Responsables de Comptes :

Lindsay DERVILLÉ ROULIÉ - lroulie@koba.com - 03 44 64 65 80

Léane SOYER - lsoyer@koba.com - 03 44 64 65 71

Responsables Réception :

Stéphanie MURET - smuret@koba.com - 06 80 46 53 19

Guillaume MOUTIER - gmoutier@koba.com - 06 49 19 71 16

Site de production : Koba RANTIGNY

Quais de livraison : Route de Neuilly-sous-Clermont 60290 Rantigny



D1016 en direction de CREIL / PARIS

Prendre la sortie direction C3
CAMBRONNE-LES-CLERMONT
puis au STOP à DROITE

Continuer tout droit puis prendre
la 1^{ère} à GAUCHE → Koba

D1016 en direction de CLERMONT / BEAUVAIS

Prendre la sortie direction D916E
CAMBRONNE-LES-CLERMONT
puis au STOP à DROITE

Continuer tout droit puis prendre la 3^{ème}
à GAUCHE → Koba

PRISE DE RENDEZ-VOUS OBLIGATOIRE POUR TOUTE LIVRAISON

Déchargement par quai ou de plein pied

Lors de la livraison, vous devez sonner à l'interphone situé à l'entrée du site « Koba Livraison »

CRITÈRES DE CONDITIONNEMENT

BULLETINS DE VOTE MAIRIES, BULLETINS DE VOTE ÉLECTEURS & CIRCULAIRES

Les étiquettes carton et palette doivent **OBLIGATOIREMENT** être téléchargées sur notre site : <https://imprimeur.koba.com/>

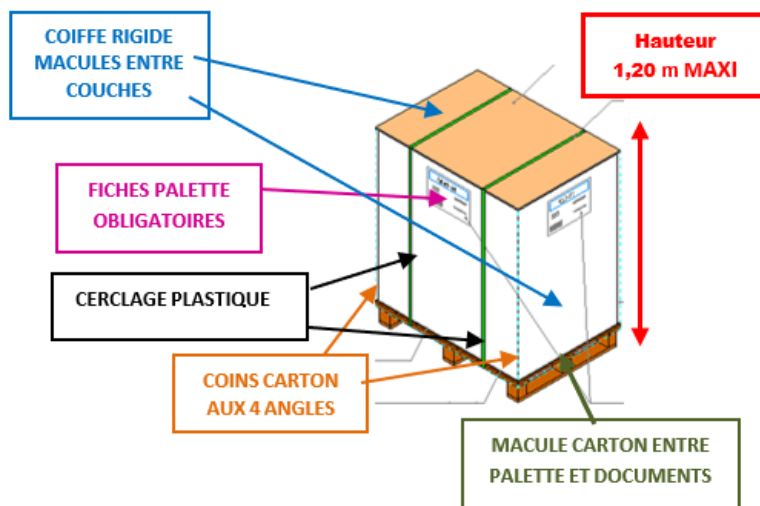
(Cf. NOTICE IMPRESSION ETIQUETTES CARTON & PALETTE ci-dessous)

Tous les imprimés doivent être accompagnés **OBLIGATOIREMENT** d'un bon de livraison.

• **ELEMENTS DU BON DE LIVRAISON :**

(imprimés depuis la plateforme Koba)

- ✓ Nom du département, préfecture & candidat
- ✓ Nombre de palettes
- ✓ Quantité
- ✓ Type de documents :
 - Circulaires **Électeurs**
 - Bulletins de vote **Électeurs**
 - Bulletins de vote **Colisage Mairie**
 - Affiche grand format **Colisage Mairie**
 - Affiche petit format **Colisage Mairie**



• **CRITERES DE CONDITIONNEMENT :**

Les palettes ne respectant pas ces critères pourront être refusées

<u>Envois Bulletins de vote – MAIRIE</u>	<u>Envois circulaires & bulletins de vote ELECTEURS</u>	<u>Envois affiche grand & petit format ELECTEURS</u>
<ul style="list-style-type: none"> ➤ Mise en carton sur palette 80*120 identifiée avec fiche palette ➤ Un seul candidat par palette ➤ Conditionnés par paquets bien talonnés de 1 000 ex avec un élastique ou lien papier uniquement (sans film rétractable et sans intercalaire) ➤ FILMER la palette + CERCLAGE plastique 	<ul style="list-style-type: none"> ➤ Mise en carton sur palette 80*120 identifiée avec fiche palette ➤ Un seul candidat par palette ➤ Ne pas mélanger sur une même palette les BV et circulaires ➤ Conditionnés par paquets bien talonnés de 1 000 ex (sans film rétractable et sans intercalaire) ➤ FILMER la palette + CERCLAGE plastique 	<ul style="list-style-type: none"> ➤ Mise à plat sur palette 80*120 identifiée avec fiche palette ➤ Un seul candidat par palette ➤ Ne pas mélanger sur une même palette les deux formats d'affiches ➤ FILMER la palette

Le filmage de la palette devra assurer le maintien des documents lors du transport
(4 coins carton à filmer avec la palette)

Ajouter la mention, « **NE PAS GERBER** » (sur au moins 2 faces de la palette)

Rappel :

Les étiquettes carton et palette doivent **OBLIGATOIREMENT** être téléchargées sur notre site <https://imprimeur.koba.com/>

PLATEFORME IMPRIMEUR NOTICE IMPRESSION ÉTIQUETTES CARTON & PALETTE

Afin de fiabiliser les livraisons, nous mettons à votre disposition sur notre site KOBA un outil pour l'impression des étiquettes palettes et/ou cartons. Cela permet notamment de **contrôler les livraisons par l'identification directe des documents et de limiter ainsi tout risque d'erreurs.**

L'outil développé est simple d'utilisation et intuitif :

- Se rendre sur le lien suivant : <https://imprimeur.koba.com/>



Koba

Bienvenue sur l'espace élection de Koba



Imprimer mes étiquettes



Rééditer mes étiquettes

- Depuis l'écran d'accueil, cliquez sur l'icône « **Imprimer mes étiquettes** ».

Koba

Bienvenue sur l'espace élection de Koba



Imprimer mes étiquettes



Rééditer mes étiquettes

- **ÉTAPE 1** : Consultez et téléchargez les critères de conditionnement (pour rappel) et renseignez vos informations imprimeur.

1 Informations imprimeur
2 Informations élection
3 Quantités imprimées

⚠ Critères de conditionnement

Envois bulletins de vote - MAIRIE

- Mise en carton sur palette 80*120 identifiée avec fiche palette
- Un seul candidat par palette
- Conditionnés par paquets bien talonnés de 1 000 ex avec un élastique ou lien papier uniquement (sans film rétractable et sans intercalaire)
- Filmer la palette + cerclage plastique

Envois circulaires et bulletins de vote - ÉLECTEURS

- Mise en carton sur palette 80*120 identifiée avec fiche palette
- Un seul candidat par palette
- Conditionnés par paquets bien talonnés de 1 000 ex avec un élastique ou lien papier uniquement (sans film rétractable et sans intercalaire)
- Filmer la palette + cerclage plastique

[TÉLÉCHARGER LES CRITÈRES DE CONDITIONNEMENT ↓](#)


Informations imprimeur

Pourquoi renseigner ces informations ? Ces informations sont nécessaires pour fiabiliser le processus de réception dans nos sites de production. De plus, ces informations seront transmises à la Préfecture concernée, ce qui permettra de préparer les modalités de remboursement.

(*) Champs obligatoires

- **ÉTAPE 2** : Sélectionnez les informations de l'élection et du candidat concernés.

✓ Informations imprimeur
2 Informations élection
3 Quantités imprimées



Informations élection

Élection

Région

Préfecture

Circonscription

Canton

Commune

(*) Champs obligatoires

- **ÉTAPE 3** : Renseignez les quantités imprimées ainsi que les contenants utilisés.

✓ Informations imprimeur
✓ Informations élection
3 Quantités imprimées

! Merci de prendre quelques instants pour vérifier l'exactitude des informations précédemment renseignées.

<p style="text-align: center; margin: 0;">Informations imprimeur</p> <p style="margin: 5px 0;">Imprimerie : NOM DE L'IMPRIMERIE</p> <p style="margin: 5px 0;">Nom : IMPRIMERIE XXX</p> <p style="margin: 5px 0;">Prénom : PRÉNOM</p> <p style="margin: 5px 0;">E-mail : xxx@imprimerie.fr</p> <p style="margin: 5px 0;">Téléphone : 0123456789</p>	<p style="text-align: center; margin: 0;">Informations élection</p> <p style="margin: 5px 0;">Élection : Élection Présidentielle (1er tour)</p> <p style="margin: 5px 0;">Région : Auvergne-Rhône-Alpes</p> <p style="margin: 5px 0;">Département : RHÔNE (69)</p> <p style="margin: 5px 0;">Candidat : NOM DU CANDIDAT</p> <p style="margin: 5px 0;">Liste ou Parti : PARTI DU CANDIDAT</p>
--	--

Les quantités

<input style="width: 90%;" type="text" value="Quantité bulletins mairies"/>	1 300 000	<input style="width: 90%;" type="text" value="Carton(s)"/>	<input style="width: 90%;" type="text" value="Nbre de contenant(s) bulletins mairies"/>	100 ↕
<input style="width: 90%;" type="text" value="Quantité bulletins électeurs"/>	1 300 000	<input style="width: 90%;" type="text" value="Carton(s)"/>	<input style="width: 90%;" type="text" value="Nbre de contenant(s) électeurs"/>	100 ↕
<input style="width: 90%;" type="text" value="Quantité de circulaires"/>	1 300 000	<input style="width: 90%;" type="text" value="Carton(s)"/>	<input style="width: 90%;" type="text" value="Nbre de contenant(s) circulaires"/>	100 ↕

PRÉCÉDENT
TERMINER

- **ÉTAPE 4** :

- Imprimez vos étiquettes (un fichier PDF sera proposé au téléchargement).
- Récupérez la/les adresse(s) de livraison(s) (également disponible sur l'étiquette à imprimer).
- Conservez votre numéro de dossier si vous souhaitez réimprimer ces étiquettes ultérieurement.
- Pour renouveler l'opération pour un autre candidat ou une autre élection, sans avoir à ressaisir vos informations imprimeur, cliquez sur le bouton « **Créer une nouvelle étiquette** ».


Vos informations ont bien été prises en compte

<p style="text-align: center; margin: 0;">Votre numéro de dossier</p> <div style="border: 2px solid red; padding: 5px; text-align: center; margin: 5px 0;"> <p style="margin: 0;">1A991B1E 📄</p> </div> <p style="font-size: 0.8em; margin: 0;"><i>Veuillez conserver cet identifiant, il vous permettra de récupérer vos informations si vous devez rééditer vos étiquettes.</i></p>	<p style="text-align: center; margin: 0;">Imprimer vos étiquettes</p> <div style="border: 2px solid red; padding: 5px; text-align: center; margin: 5px 0;"> </div>	<p style="text-align: center; margin: 0;">Vos adresses de livraison</p> <div style="border: 2px solid red; padding: 5px; margin: 5px 0;"> <p style="font-size: 0.8em; margin: 0;">Site Koba 22 rue de l'Indépendance 69100 Villeurbanne</p> <p style="font-size: 0.7em; margin: 0;">ATTENTION : La site n'est pas équipé de guichet de déchargement, toute livraison doit être effectuée avec un Petit Porteur / Sans avec l'appui du VL.</p> <p style="font-size: 0.7em; margin: 0;">Tel fixe du 071000000 au 184000000</p> <p style="font-size: 0.7em; margin: 0;">Lundi 12h00 - 17h00 MardiMercrediVendredi 09h00 - 12h00 / 13h00 - 17h00 Samedi 09h00 - 12h00</p> <p style="font-size: 0.7em; margin: 0;">À l'attention du 071000000 Lundi au samedi 09h00 - 18h00</p> </div>
<p style="text-align: center; margin: 0;">Créer une nouvelle étiquette</p> <div style="border: 2px solid red; padding: 5px; text-align: center; margin: 5px 0;"> </div>	<p style="text-align: center; margin: 0;">Retourner sur la page d'accueil</p> <div style="text-align: center; margin: 5px 0;"> </div>	<p style="text-align: center; margin: 0;">Nous contacter</p> <div style="border: 1px solid #ccc; padding: 5px; margin: 5px 0;"> <p style="font-size: 0.8em; margin: 0;">Responsables de Comptes</p> <p style="font-size: 0.7em; margin: 0;">Julie DENIZOT - koba69@koba.com - 06.24.38.57.20</p> <p style="font-size: 0.7em; margin: 0;">Catherine BONTANT - koba69@koba.com - 06.85.94.88.91</p> </div>

Ci-dessous un exemple de principe d'étiquette :

Koba

FICHE DE LIVRAISON
Élection Présidentielle
1er tour



3594291743898119
SAINT-PRIEST SITE Koba
BOULEVARD ANDRÉ BOULOUCHE

Numéro et
nombre de
cartons :

1/100

BULLETINS DE VOTE - ELECTEURS

NOM DE LA LISTE	PARTI DU CANDIDAT
NOM DU CANDIDAT	NOM DU CANDIDAT
QUANTITE LIVREE	1 300 000

PREF-69

BLANC

- **OPTION COMPLÉMENTAIRE :** Depuis l'écran d'accueil, vous pourrez retrouver les étiquettes déjà générées en cliquant sur l'icône « **Rééditer mes étiquettes** ».



- Renseignez votre numéro de dossier pour une réimpression.

Renseignez la référence du dossier

Référence *

(*) Champs obligatoires

RECHERCHER