

Fiche Pays - Repères économiques

Indicateurs macro-économiques - Relations économiques bilatérales
Soutien aux entreprises françaises

Afghanistan



Informations sur le pays

Informations générales - dernières données disponibles

Capitale	Kaboul
Superficie	647 500 km ²
Population (2022)	41,1 millions d'hab.

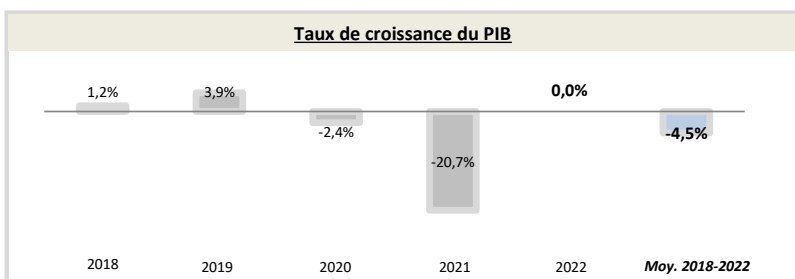
Chef du gouvernement*	Haibatullah Akhundzada (15/08/2021)
Niveau de revenu (Banque Mondiale, 2020)	Faible revenu
IDH (PNUD, 2021)	Rang : 177 (IDH : 0,478)

* ou Président / chef de l'Etat ; Sources : Banque Mondiale, PNUD


Indicateurs macro-économiques

	2018	2019	2020	2021	2022	Evolution 2021/22	Evolution/an 2018/22 ¹
PIB (Mds US\$ courants)	18,1	18,8	20,1	14,6	nd	nd	nd
PIB par habitant (US\$ courants)	502,1	500,5	516,9	363,7	nd	nd	nd
Taux de chômage (% de la population)	11,1%	11,1%	11,7%	nd	nd	nd	nd
Solde commercial (Mns US\$)	nd	nd	nd	nd	nd	nd	nd
Balance des paiements courants (% du PIB)	-18,81%	-21,16%	-20,06%	-15,57%	nd	nd	nd
Classement "Transparency International"	177	172	173	165	174	-9	+3
	Agriculture	Industrie	Services				
Composition du PIB (2022, valeur ajoutée en % du PIB)	33,5%	15,6%	50,9%				

Source : Banque mondiale ; 1) Croissance par an sur la période 2018-2022 (Taux de croissance annuel moyen)



Source : Banque Mondiale, calculs basés sur les devises locales constantes. Les données agrégées sont basées sur les dollars américains constants de 2010.



Source : FMI, 2022

Relation économique bilatérale

Echanges commerciaux

	2019	2020	2021	2022	2023	Evolution 2022/23	Evolution/an 2019/2023 ¹
Exportations françaises (M€) (Douanes françaises)	23,6	18,6	24,7	27,3	18,7	-31%	-6%
Importations vers la France (M€) (Douanes françaises)	4,9	3,0	7,4	4,1	7,2	+78%	+10%
Total des échanges (M€) (Douanes françaises)	28,5	21,6	32,2	31,3	25,9	-17%	-2%
Solde des échanges (M€) (Douanes françaises)	18,7	15,6	17,3	23,2	11,5	-50%	-11%
Nombre d'opérateurs à l'exportation* (Douanes françaises)	nd	nd	115	127	nd		

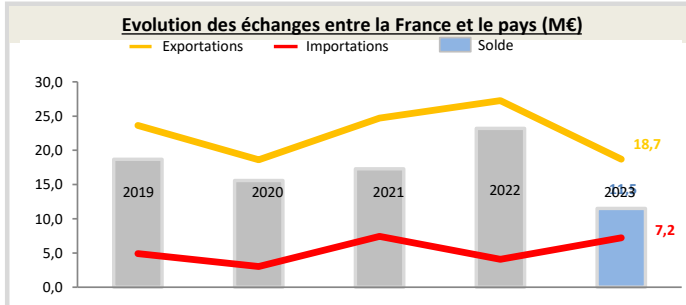
Hors matériel militaire

* Seuls les territoires vers lesquels au moins 50 exportateurs sont comptabilisés au titre de l'année 2021 figurent dans ce tableau

1) Croissance par an sur la période 2019-2023 (Taux de croissance annuel moyen)

Position du pays dans le commerce extérieur de la France (2023)

L'Afghanistan est le 162^{ème} partenaire commercial de la France.
L'Afghanistan est le 155^{ème} client de la France, son 157^{ème} fournisseur et son 84^{ème} excédent. Il représente 0,003% des exportations de la France dans le monde.
Au sein de la région Asie-Océanie, le pays est le 24^{ème} client de la France, son 25^{ème} fournisseur et son 9^{ème} excédent. Il représente 0,02% des exportations dans la région.



Source : Douanes françaises

Structure des échanges (hors matériel militaire)

Premiers postes d'exportations vers le pays (2023, M€, % du total)

Poste	Produits	Valeur (M€)	% du total
Poste 1	Produits des industries agroalimentaires (IAA)	6	(29,7%)
Poste 2	Produits pharmaceutiques	5	(25,4%)
Poste 3	Produits chimiques, parfums et cosmétiques	2,9	(15,7%)
Poste 4	Équipements électriques et ménagers	2,2	(9,3%)

Premiers postes d'importations à partir du pays (2023, M€, % du total)

Poste	Produits	Valeur (M€)	% du total
Poste 1	Produits agricoles, sylvicoles, de la pêche et de l'aquaculture	5	(64,3%)
Poste 2	Produits manufacturés divers	1,0	(13,9%)
Poste 3	Textiles, habillement, cuir et chaussures	0,5	(6,9%)
Poste 4	Produits des industries agroalimentaires (IAA)	0,5	(6,6%)

Investissements français et présence économique

- Stock d'investissement français dans le pays non disponible (données Banque de France, 2022).
- Données concernant les pays investisseurs concurrents non disponibles (données FMI, 2022).
- VIE étaient employés dans 0 entreprise en février 2024 (pas d'évolution par rapport à janvier 2024).

Investissements du pays en France

Montant des investissements en France non disponible ou non significatif (données banque de France, 2022).

Soutien aux entreprises

Outils financiers disponibles*

Assurance-crédit	fermé	Financement FASEP	fermé
Intervention AFD	éligible	Prêt du Trésor - Concessionnel	non éligible
		Prêt du Trésor direct (non-concessionnel)	fermé

Dispositif d'appui aux entreprises

*La politique de financement export est définie par la DG Trésor au début de chaque année civile

Présence locale

● = présence du dispositif / ○ = suivi d'un pays tiers / R = référencement d'un opérateur tiers / ▲ = Concession Service Public de Business France / X = pas de dispositif

Ambassade (Appui transversal)	●	consul@ambafrance-af.org - + 93 (0) 700 28 40 32
Service économique (accès au marché, ...)	○	https://www.tresor.economie.gouv.fr/Pays/IN
Business France (Appui à l'internationalisation)	X	--
Attaché douanier (Questions douanières)	X	--
CCI bilatérale (Appui à l'implantation)	X	--
CCEF (Parrainage/mentoring)	X	--
Communauté French Tech	X	--
Atout France (Appui sectoriel tourisme)	X	--
AFD (Financement / Développement)	X	--

En France

MEAE/ Direction géographique	Tel : +33 1 43 17 53 53 - Email : secretariat.dgp-as@diplomatie.gouv.fr
MEAE / Direction de la diplomatie économique	Tel : +33 1 43 17 53 53 - Email : sec.dgm-de@diplomatie.gouv.fr
MEFSIN / Direction générale du Trésor	Tel : +33 1 44 87 17 17 - Email : Tresor-communication@dgtresor.gouv.fr
Team France export (plateforme des solutions)	Site : https://www.teamfrance-export.fr/
Business France	Tel : + 33 1 40 73 30 00 - Site : https://www.businessfrance.fr/
CCI International	Tél : +33 1 40 69 37 60 - Email : infos@ccifrance-international.org
Bpifrance AE	Siège : 0 810 817 817 - Site : https://www.bpifrance.fr/nos-solutions/international/international-expertise
BPI France	50 implantations sur le territoire : https://www.bpifrance.fr/contactez-nous
AFD	Siège - Tel : +33 (0)1 53 44 31 31 - Email : site@afd.fr
Direction des douanes	Infos Douane Service : 0 800 94 40 40. Depuis l'étranger : +33 1 72 40 78 50
Ambassade du pays en France	Tel : 01.45.25.05.29, Email : contact@ambafghanistan-fr.com