

Fiche Pays - Repères économiques

Indicateurs macro-économiques - Relations économiques bilatérales
Soutien aux entreprises françaises

Antigua-et-Barbuda



Informations sur le pays

Informations générales - dernières données disponibles

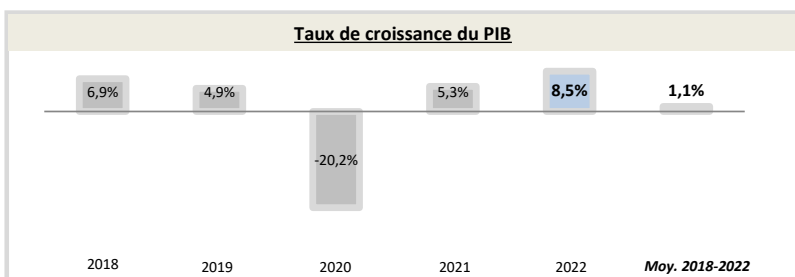
Capitale	Saint John's	Chef du gouvernement*	Gaston Browne (13/06/2014)
Superficie	442 km ²	Niveau de revenu (Banque Mondiale, 2020)	Revenu élevé
Population (2022)	00,1 million d'hab.	IDH (PNUD, 2021)	Rang : 70 (IDH : 0,788)

* ou Président / chef de l'Etat ; Sources : Banque Mondiale, PNUD

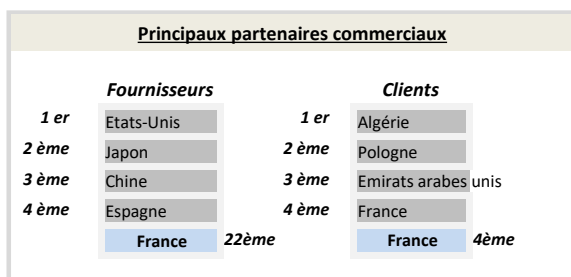
Indicateurs macro-économiques

	2018	2019	2020	2021	2022	Evolution 2021/22	Evolution/an 2018/22 ¹
PIB (Mds US\$ courants)	1,6	1,7	1,4	1,6	1,8	13%	+2,3%
PIB par habitant (US\$ courants)	17 527,2	18 319,5	14 787,6	16 740,3	18 745,2	+12%	+2%
Taux de chômage (% de la population)	nd	nd	nd	nd	nd	nd	nd
Solde commercial (Mns US\$)	-97	40	-56	nd	nd	nd	nd
Balance des paiements courants (% du PIB)	-8,04%	-14,56%	-7,15%	-16,34%	-15,65%	nd	nd
Classement "Transparency International"	nd	nd	nd	nd	nd	nd	nd
	Agriculture	Industrie	Services				
Composition du PIB (2022, valeur ajoutée en % du PIB)	2,0%	20,3%	77,8%				

Source : Banque mondiale ; 1) Croissance par an sur la période 2018-2022 (Taux de croissance annuel moyen)



Source : Banque Mondiale, calculs basés sur les devises locales constantes. Les données agrégées sont basées sur les dollars américains constants de 2010.



Source : FMI, 2022

Relation économique bilatérale

Echanges commerciaux

	2019	2020	2021	2022	2023	Evolution 2022/23	Evolution/an 2019/2023 ¹
Exportations françaises (M€) (Douanes françaises)	16,5	8,8	5,4	7,0	13,9	+99%	-4%
Importations vers la France (M€) (Douanes françaises)	0,3	0,3	14,5	7,6	2,5	-67%	+65%
Total des échanges (M€) (Douanes françaises)	16,8	9,2	19,9	14,6	16,5	+13%	-1%
Solde des échanges (M€) (Douanes françaises)	16,2	8,5	-9,2	-0,6	11,4	+1993%	-8%
Nombre d'opérateurs à l'exportation* (Douanes françaises)	nd	nd	186	161	nd		

Hors matériel militaire

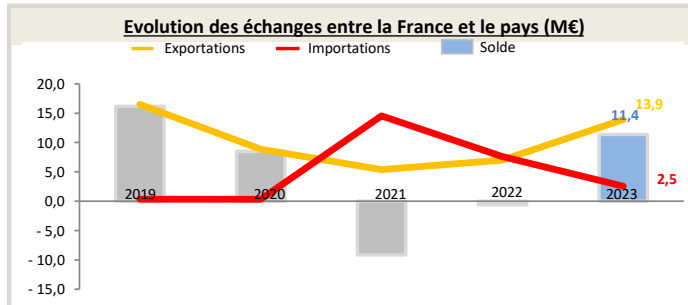
* Seuls les territoires vers lesquels au moins 50 exportateurs sont comptabilisés au titre de l'année 2021 figurent dans ce tableau

1) Croissance par an sur la période 2019-2023 (Taux de croissance annuel moyen)

Position du pays dans le commerce extérieur de la France (2023)

Antigua-et-Barbuda est le 167^{ème} partenaire commercial de la France. Antigua-et-Barbuda est le 162^{ème} client de la France, son 170^{ème} fournisseur et son 85^{ème} excédent. Il représente 0,002% des exportations de la France dans le monde.

Au sein de la région Amérique centrale et du sud, le pays est le 25^{ème} client de la France, son 29^{ème} fournisseur et son 14^{ème} excédent. Il représente 0,11% des exportations dans la région.



Source : Douanes françaises

Structure des échanges (hors matériel militaire)

Premiers postes d'exportations vers le pays (2023, M€, % du total)

Poste	Produit	Valeur (M€)	Pourcentage (%)
Poste 1	Matériels de transport	8	59,0%
Poste 2	Produits des industries agroalimentaires (IAA)	3	24,9%
Poste 3	Textiles, habillement, cuir et chaussures	0,4	3,0%
Poste 4	Produits chimiques, parfums et cosmétiques	0,4	2,9%

Premiers postes d'importations à partir du pays (2023, M€, % du total)

Poste	Produit	Valeur (M€)	Pourcentage (%)
Poste 1	Matériels de transport	2	75,0%
Poste 2	Produits des industries agroalimentaires (IAA)	0,3	13,7%
Poste 3	Produits agricoles, sylvicoles, de la pêche et de l'aquaculture	0,2	9,4%
Poste 4	Produits manufacturés divers	0,0	0,7%

Investissements français et présence économique

- Stock d'investissement français dans le pays non disponible (données Banque de France, 2022).
- Données concernant les pays investisseurs concurrents non disponibles (données FMI, 2022).
- Pas de VIE en février 2024 (pas d'évolution par rapport à janvier 2024).

Investissements du pays en France

Montant des investissements en France non disponible ou non significatif (données banque de France, 2022).

Soutien aux entreprises

Outils financiers disponibles*

Assurance-crédit	ouvert sous condition	Financement FASEP	ouvert
Intervention AFD	éligible	Prêt du Trésor - Concessionnel	non éligible
		Prêt du Trésor direct (non-concessionnel)	ouvert sous condition

*La politique de financement export est définie par la DG Trésor au début de chaque année civile

Dispositif d'appui aux entreprises

Présence locale

● = présence du dispositif / ○ = suivi d'un pays tiers / R = référencement d'un opérateur tiers / ▲ = Concession Service Public de Business France / X = pas de dispositif

Ambassade (Appui transversal)	○	Nelson-Mandela drive - Vigie, Castries Saint Lucia (Sainte-Lucie). Tél.: +1 (758) 455 60 60
Service économique (accès au marché, ...)	○	https://www.tresor.economie.gouv.fr/Pays/AG
Business France (Appui à l'internationalisation)	X	--
Attaché douanier (Questions douanières)	X	--
CCI bilatérale (Appui à l'implantation)	X	--
CCEF (Parrainage/mentoring)	X	--
Communauté French Tech	X	--
Atout France (Appui sectoriel tourisme)	X	--
AFD (Financement / Développement)	X	--

En France

MEAE/ Direction géographique	Tel : +33 1 43 17 53 53 - Email : secretariat.dgp-ame@diplomatie.gouv.fr
MEAE / Direction de la diplomatie économique	Tel : +33 1 43 17 53 53 - Email : sec.dgm-de@diplomatie.gouv.fr
MEFSIN / Direction générale du Trésor	Tel : +33 1 44 87 17 17 - Email : Tresor-communication@dgtresor.gouv.fr
Team France export (plateforme des solutions)	Site : https://www.teamfrance-export.fr/
Business France	Tel : + 33 1 40 73 30 00 - Site : https://www.businessfrance.fr/
CCI International	Tél : +33 1 40 69 37 60 - Email : infos@ccifrance-international.org
Bpifrance AE	Siège : 0 810 817 817 - Site : https://www.bpifrance.fr/nos-solutions/international/international-expertise
BPI France	50 implantations sur le territoire : https://www.bpifrance.fr/contactez-nous
AFD	Siège - Tel : +33 (0)1 53 44 31 31 - Email : site@afd.fr
Direction des douanes	Infos Douane Service : 0 800 94 40 40. Depuis l'étranger : +33 1 72 40 78 50
Ambassade du pays en France	Tel : (01) 5389.0230 - Email m.preudhomme@wanadoo.fr