

Fiche Pays - Repères économiques

Indicateurs macro-économiques - Relations économiques bilatérales
Soutien aux entreprises françaises**Australie**

Informations sur le pays

Informations générales - dernières données disponibles

Capitale	Canberra
Superficie	7 886 650 km ²
Population (2022)	26,0 millions d'hab.

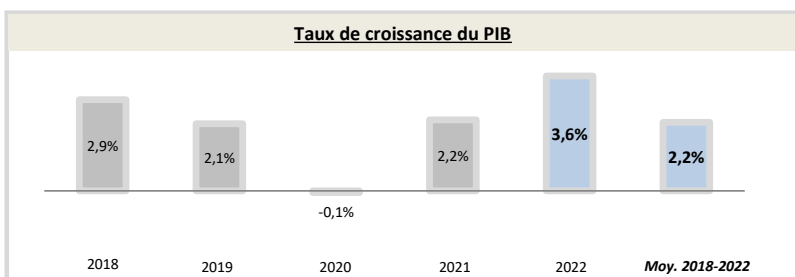
Chef du gouvernement*	Anthony Albanese (23/05/2022)
Niveau de revenu (Banque Mondiale, 2020)	Revenu élevé
IDH (PNUD, 2021)	Rang : 5 (IDH : 0,951)

* ou Président / chef de l'Etat ; Sources : Banque Mondiale, PNUD

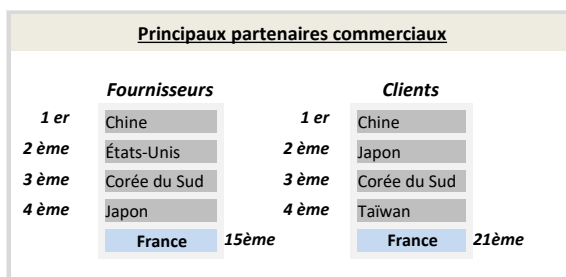
Indicateurs macro-économiques

	2018	2019	2020	2021	2022	Evolution 2021/22	Evolution/an 2018/22 ¹
PIB (Mds US\$ courants)	1 428,5	1 392,0	1 326,9	1 552,7	1 675,4	8%	+4,1%
PIB par habitant (US\$ courants)	57 207,9	54 941,4	51 720,4	60 444,5	64 491,4	+7%	+3%
Taux de chômage (% de la population)	5,3%	5,2%	6,5%	5,1%	3,7%	-28,5%	-8,8%
Solde commercial (Mns US\$)	5 103	34 476	50 200	66 460	98 354	+48%	+110%
Balance des paiements courants (% du PIB)	-2,72%	-2,21%	0,44%	2,45%	3,27%	nd	nd
Classement "Transparency International"	13	13	12	11	18	-7	-5
	Agriculture	Industrie	Services				
Composition du PIB (2022, valeur ajoutée en % du PIB)	2,3%	25,5%	72,2%				

Source : Banque mondiale ; 1) Croissance par an sur la période 2018-2022 (Taux de croissance annuel moyen)



Source : Banque Mondiale, calculs basés sur les devises locales constantes. Les données agrégées sont basées sur les dollars américains constants de 2010.



Source : FMI, 2022

Relation économique bilatérale

Echanges commerciaux

	2019	2020	2021	2022	2023	Evolution 2022/23	Evolution/an 2019/2023 ¹
Exportations françaises (M€) (Douanes françaises)	2 655,0	2 665,2	3 031,6	3 480,6	3 760,4	+8%	+9%
Importations vers la France (M€) (Douanes françaises)	1 122,3	709,1	968,2	2 322,7	1 890,3	-19%	+14%
Total des échanges (M€) (Douanes françaises)	3 777,3	3 374,3	3 999,8	5 803,3	5 650,7	-3%	+11%
Solde des échanges (M€) (Douanes françaises)	1 532,7	1 956,1	2 063,5	1 157,9	1 870,2	+62%	+5%
Nombre d'opérateurs à l'exportation* (Douanes françaises)	nd	nd	7 381	7 521	nd		

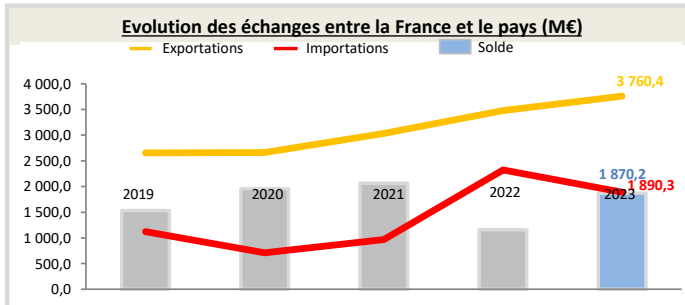
Hors matériel militaire

* Seuls les territoires vers lesquels au moins 50 exportateurs sont comptabilisés au titre de l'année 2021 figurent dans ce tableau

1) Croissance par an sur la période 2019-2023 (Taux de croissance annuel moyen)

Position du pays dans le commerce extérieur de la France (2023)

L'Australie est le 38^{ème} partenaire commercial de la France.
L'Australie est le 32^{ème} client de la France, son 46^{ème} fournisseur et son 7^{ème} excédent. Il représente 0,633% des exportations de la France dans le monde.
Au sein de la région Asie-Océanie, le pays est le 7^{ème} client de la France, son 12^{ème} fournisseur et son 3^{ème} excédent. Il représente 4,94% des exportations dans la région.



Source : Douanes françaises

Structure des échanges (hors matériel militaire)

Premiers postes d'exportations vers le pays (2023, M€, % du total)

Poste 1	Machines industrielles et agricoles, machines diverses	808 (21,5%)
Poste 2	Produits des industries agroalimentaires (IAA)	551 (14,6%)
Poste 3	Matériels de transport	498,5 (12,8%)
Poste 4	Produits chimiques, parfums et cosmétiques	428,5 (11,4%)

Premiers postes d'importations à partir du pays (2023, M€, % du total)

Poste 1	Hydrocarbures naturels et autres produits des industries extractives	755 (40,0%)
Poste 2	Produits agricoles, sylvicoles, de la pêche et de l'aquaculture	523,1 (27,7%)
Poste 3	Produits métallurgiques et produits métalliques	228,8 (12,1%)
Poste 4	Produits manufacturés divers	106,4 (5,6%)

Investissements français et présence économique

- Le stock d'investissements français dans le pays s'élève à 10 816 M€ en 2022 (-30% par rapport à 2018) et les flux s'élèvent à -2 326 M€ (données Banque de France, 2022).
- Les principaux investisseurs étrangers dans le pays sont : les États-Unis (124 892 Mns US\$), le Royaume-Uni (93 528 Mns US\$), le Japon (90 652 Mns US\$), le Canada (52 708 Mns US\$) et les Pays-Bas (38 525 Mns US\$) (données FMI, 2022).
- 270 VIE étaient employés dans 114 entreprises différentes en février 2024 (+22 VIE par rapport à janvier 2024).

Investissements du pays en France

- Le stock d'investissements du pays en France s'élève à 4 036 M€ en 2022 (2 522 M€ en 2018, soit une variation de +60%) (données Banque de France, 2022).
- Le pays est le 18ème investisseur en France (données Banque de France, 2022).

Soutien aux entreprises

Outils financiers disponibles*

Assurance-crédit	ouvert	Financement FASEP	non éligible
Intervention AFD	non éligible	Prêt du Trésor - Concessionnel	non éligible
		Prêt du Trésor direct (non-concessionnel)	ouvert

Dispositif d'appui aux entreprises

*La politique de financement export est définie par la DG Trésor au début de chaque année civile

Présence locale

● = présence du dispositif / ○ = suivi d'un pays tiers / R = référencement d'un opérateur tiers / ▲ = Concession Service Public de Business France / X = pas de dispositif

Ambassade (Appui transversal)	●	info@ambafrance-au.org - + 61 (2) 621 601 00
Service économique (accès au marché, ...)	●	https://www.tresor.economie.gouv.fr/Pays/AU
Business France (Appui à l'internationalisation)	●	https://www.businessfrance.fr/contact#
Attaché douanier (Questions douanières)	X	--
CCI bilatérale (Appui à l'implantation)	●	https://www.cci-france-international.org/notre-reseau/les-cci-fi.html
CCEF (Parrainage/mentoring)	●	https://www.cncef.org
Communauté French Tech	●	https://lafrenchtech.com/fr/a-propos/#communautes
Atout France (Appui sectoriel tourisme)	●	http://www.atout-france.fr/notre-reseau
AFD (Financement / Développement)	X	--

En France

MEAE/ Direction géographique	Tel : +33 1 43 17 53 53 - Email : secretariat.dgp-as@diplomatie.gouv.fr
MEAE / Direction de la diplomatie économique	Tel : +33 1 43 17 53 53 - Email : sec.dgm-de@diplomatie.gouv.fr
MEFSIN / Direction générale du Trésor	Tel : +33 1 44 87 17 17 - Email : Tresor-communication@dgtresor.gouv.fr
Team France export (plateforme des solutions)	Site : https://www.teamfrance-export.fr/
Business France	Tel : + 33 1 40 73 30 00 - Site : https://www.businessfrance.fr/
CCI International	Tél : +33 1 40 69 37 60 - Email : infos@ccifrance-international.org
Bpifrance AE	Siège : 0 810 817 817 - Site : https://www.bpifrance.fr/nos-solutions/international/international-expertise
BPI France	50 implantations sur le territoire : https://www.bpifrance.fr/contactez-nous
AFD	Siège - Tel : +33 (0)1 53 44 31 31 - Email : site@afd.fr
Direction des douanes	Infos Douane Service : 0 800 94 40 40. Depuis l'étranger : +33 1 72 40 78 50
Ambassade du pays en France	Tel : 01.40.59.33.00, site internet : www.france.embassy.gov.au