

Fiche Pays - Repères économiques

Indicateurs macro-économiques - Relations économiques bilatérales
Soutien aux entreprises françaises

Brésil



Informations sur le pays

Informations générales - dernières données disponibles

Capitale	Brasília
Superficie	8 511 965 km ²
Population (2022)	215,3 millions d'hab.

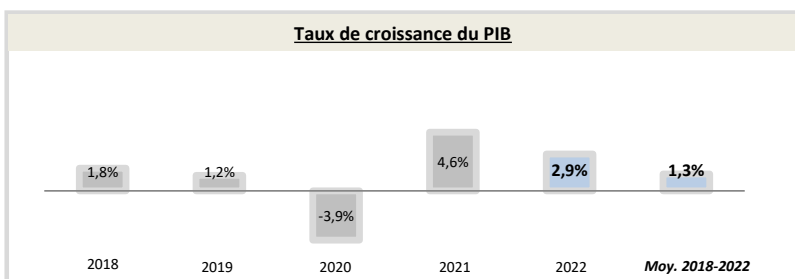
Chef du gouvernement*	Luiz Inacio Lula da Silva (01/01/2023)
Niveau de revenu (Banque Mondiale, 2020)	Revenu moyen supérieur
IDH (PNUD, 2021)	Rang : 86 (IDH : 0,754)

* ou Président / chef de l'Etat ; Sources : Banque Mondiale, PNUD

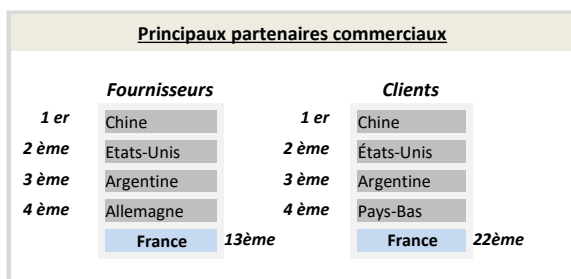
Indicateurs macro-économiques

	2018	2019	2020	2021	2022	Evolution 2021/22	Evolution/an 2018/22 ¹
PIB (Mds US\$ courants)	1 916,9	1 873,3	1 448,6	1 649,6	1 920,1	16%	+0,0%
PIB par habitant (US\$ courants)	9 121,1	8 845,3	6 794,5	7 696,8	8 917,7	+16%	-1%
Taux de chômage (% de la population)	12,5%	12,1%	13,9%	13,3%	9,5%	-29,1%	-6,7%
Solde commercial (Mns US\$)	7 549	-12 072	8 931	15 538	14 421	-7%	+18%
Balance des paiements courants (% du PIB)	-1,07%	-2,86%	-3,63%	-1,91%	-2,81%	nd	nd
Classement "Transparency International"	96	105	106	94	97	-3	-1
	Agriculture	Industrie	Services				
Composition du PIB (2022, valeur ajoutée en % du PIB)	7,5%	20,2%	72,4%				

Source : Banque mondiale ; 1) Croissance par an sur la période 2018-2022 (Taux de croissance annuel moyen)



Source : Banque Mondiale, calculs basés sur les devises locales constantes. Les données agrégées sont basées sur les dollars américains constants de 2010.



Source : FMI, 2022

Relation économique bilatérale

Echanges commerciaux

	2019	2020	2021	2022	2023	Evolution 2022/23	Evolution/an 2019/2023 ¹
Exportations françaises (M€) (Douanes françaises)	4 140,8	2 900,5	3 249,3	4 045,8	4 358,9	+8%	+1%
Importations vers la France (M€) (Douanes françaises)	3 054,6	2 423,2	2 898,2	4 268,8	3 981,6	-7%	+7%
Total des échanges (M€) (Douanes françaises)	7 195,4	5 323,7	6 147,4	8 314,6	8 340,6	+0%	+4%
Solde des échanges (M€) (Douanes françaises)	1 086,2	477,3	351,1	-223,0	377,3	+269%	-23%
Nombre d'opérateurs à l'exportation* (Douanes françaises)	nd	nd	4 392	4 184	nd		

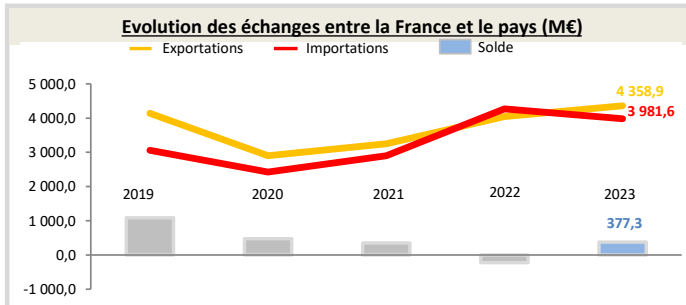
Hors matériel militaire

* Seuls les territoires vers lesquels au moins 50 exportateurs sont comptabilisés au titre de l'année 2021 figurent dans ce tableau

1) Croissance par an sur la période 2019-2023 (Taux de croissance annuel moyen)

Position du pays dans le commerce extérieur de la France (2023)

Le Brésil est le 29^{ème} partenaire commercial de la France. Le Brésil est le 27^{ème} client de la France, son 32^{ème} fournisseur et son 23^{ème} excédent. Il représente 0,733% des exportations de la France dans le monde. Au sein de la région Amérique centrale et du sud, le pays est le 1^{er} client de la France, son 1^{er} fournisseur et son 5^{ème} excédent. Il représente 32,99% des exportations dans la région.



Source : Douanes françaises

Structure des échanges (hors matériel militaire)

Premiers postes d'exportations vers le pays (2023, M€, % du total)

Poste	Description	Valeur (M€)	% du total
Poste 1	Matériels de transport	1 417	32,5%
Poste 2	Produits chimiques, parfums et cosmétiques	921	21,1%
Poste 3	Machines industrielles et agricoles, machines diverses	430,2	9,9%
Poste 4	Produits pharmaceutiques	394,7	9,1%

Premiers postes d'importations à partir du pays (2023, M€, % du total)

Poste	Description	Valeur (M€)	% du total
Poste 1	Produits des industries agroalimentaires (IAA)	1 159	29,1%
Poste 2	Hydrocarbures naturels et autres produits des industries extractives	894,2	22,5%
Poste 3	Bois, papier et carton	478,1	12,0%
Poste 4	Produits agricoles, sylvicoles, de la pêche et de l'aquaculture	465,2	11,7%

Investissements français et présence économique

- Le stock d'investissements français dans le pays s'élève à 35 005 M€ en 2022 (+36% par rapport à 2018) et les flux s'élèvent à 734 M€ (données Banque de France, 2022).
- Les principaux investisseurs étrangers dans le pays sont : les États-Unis (127 910 Mns US\$), les Pays-Bas (124 165 Mns US\$), le Luxembourg (54 595 Mns US\$), l'Espagne (49 801 Mns US\$) et la France (39 825 Mns US\$) (données FMI, 2022).
- 115 VIE étaient employés dans 69 entreprises différentes en février 2024 (+9 VIE par rapport à janvier 2024).

Investissements du pays en France

- Le stock d'investissements du pays en France s'élève à 1 850 M€ en 2022 (645 M€ en 2018, soit une variation de +187%) (données Banque de France, 2022).
- Le pays est le 25ème investisseur en France (données Banque de France, 2022).

Soutien aux entreprises

Outils financiers disponibles*

Assurance-crédit	ouvert	Financement FASEP	ouvert
Intervention AFD	éligible	Prêt du Trésor - Concessionnel	non éligible
		Prêt du Trésor direct (non-concessionnel)	ouvert

Dispositif d'appui aux entreprises

*La politique de financement export est définie par la DG Trésor au début de chaque année civile

Présence locale

● = présence du dispositif / ○ = suivi d'un pays tiers / R = référencement d'un opérateur tiers / ▲ = Concession Service Public de Business France / X = pas de dispositif

Ambassade (Appui transversal)	●	france@ambafrance-br.org - + 55 61 3222 3999
Service économique (accès au marché, ...)	●	https://www.tresor.economie.gouv.fr/Pays/BR
Business France (Appui à l'internationalisation)	●	https://www.businessfrance.fr/contact#
Attaché douanier (Questions douanières)	●	http://www.douane.gouv.fr/articles/a11075-l-annuaire-des-conseillers-et-attaches-douaniers-a-l-etranger
CCI bilatérale (Appui à l'implantation)	●	https://www.cci-france-international.org/notre-reseau/les-cci-fi.html
CCEF (Parrainage/mentoring)	●	https://www.cncef.org
Communauté French Tech	●	https://lafrenchtech.com/fr/a-propos/#communautes
Atout France (Appui sectoriel tourisme)	●	http://www.atout-france.fr/notre-reseau
AFD (Financement / Développement)	●	https://www.afd.fr/fr/le-reseau-des-agences

En France

MEAE/ Direction géographique	Tel : +33 1 43 17 53 53 - Email : secretariat.dgp-ame@diplomatie.gouv.fr
MEAE / Direction de la diplomatie économique	Tel : +33 1 43 17 53 53 - Email : sec.dgm-de@diplomatie.gouv.fr
MEFSIN / Direction générale du Trésor	Tel : +33 1 44 87 17 17 - Email : Tresor-communication@dgtresor.gouv.fr
Team France export (plateforme des solutions)	Site : https://www.teamfrance-export.fr/
Business France	Tel : + 33 1 40 73 30 00 - Site : https://www.businessfrance.fr/
CCI International	Tél : +33 1 40 69 37 60 - Email : infos@ccifrance-international.org
Bpifrance AE	Siège : 0 810 817 817 - Site : https://www.bpifrance.fr/nos-solutions/international/international-expertise
BPI France	50 implantations sur le territoire : https://www.bpifrance.fr/contactez-nous
AFD	Siège - Tel : +33 (0)1 53 44 31 31 - Email : site@afd.fr
Direction des douanes	Infos Douane Service : 0 800 94 40 40. Depuis l'étranger : +33 1 72 40 78 50
Ambassade du pays en France	Tel : 01.45.61.63.00 - ambassadeur@bresil.org