

Fiche Pays - Repères économiques

Indicateurs macro-économiques - Relations économiques bilatérales
Soutien aux entreprises françaises

Burundi



Informations sur le pays

Informations générales - dernières données disponibles

Capitale	Bujumbura
Superficie	27 830 km ²
Population (2022)	12,9 millions d'hab.

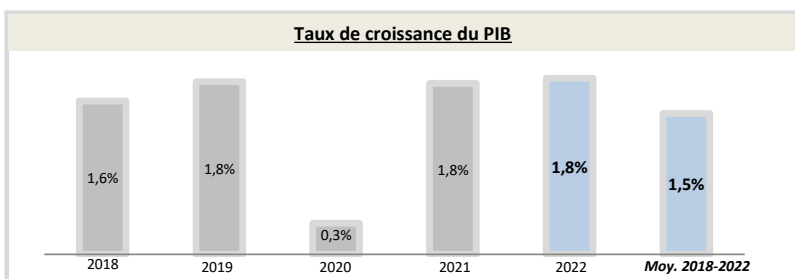
Chef du gouvernement*	Évariste Ndayishimiye (18/06/2020)
Niveau de revenu (Banque Mondiale, 2020)	Faible revenu
IDH (PNUD, 2021)	Rang : 184 (IDH : 0,426)

* ou Président / chef de l'Etat ; Sources : Banque Mondiale, PNUD

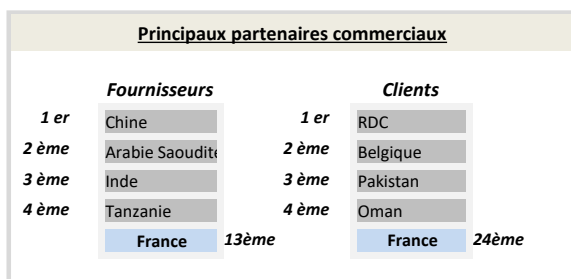
Indicateurs macro-économiques

	2018	2019	2020	2021	2022	Evolution 2021/22	Evolution/an 2018/22 ¹
PIB (Mds US\$ courants)	2,7	2,6	2,6	2,8	3,1	11%	+3,7%
PIB par habitant (US\$ courants)	231,4	217,0	216,8	221,2	238,4	+8%	+1%
Taux de chômage (% de la population)	1,0%	0,9%	1,0%	1,1%	1,0%	-9,9%	+0,1%
Solde commercial (Mns US\$)	-406	-481	-468	-522	-565	nd	nd
Balance des paiements courants (% du PIB)	-13,77%	-13,60%	nd	nd	nd	nd	nd
Classement "Transparency International"	157	170	165	165	169	-4	-12
	Agriculture	Industrie	Services				
Composition du PIB (2022, valeur ajoutée en % du PIB)	28,7%	10,6%	60,7%				

Source : Banque mondiale ; 1) Croissance par an sur la période 2018-2022 (Taux de croissance annuel moyen)



Source : Banque Mondiale, calculs basés sur les devises locales constantes. Les données agrégées sont basées sur les dollars américains constants de 2010.



Source : FMI, 2022

Relation économique bilatérale

Echanges commerciaux

	2019	2020	2021	2022	2023	Evolution 2022/23	Evolution/an 2019/2023 ¹
Exportations françaises (M€) (Douanes françaises)	7,6	7,4	8,7	9,6	13,5	+41%	+15%
Importations vers la France (M€) (Douanes françaises)	3,3	3,2	2,0	1,5	3,7	+141%	+3%
Total des échanges (M€) (Douanes françaises)	10,9	10,6	10,7	11,1	17,2	+55%	+12%
Solde des échanges (M€) (Douanes françaises)	4,3	4,1	6,8	8,0	9,8	+22%	+23%
Nombre d'opérateurs à l'exportation* (Douanes françaises)	nd	nd	165	159	nd		

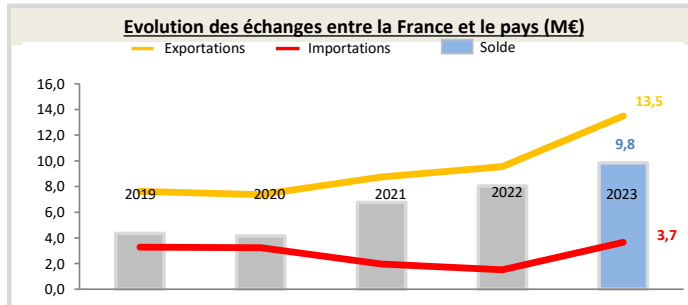
Hors matériel militaire

* Seuls les territoires vers lesquels au moins 50 exportateurs sont comptabilisés au titre de l'année 2021 figurent dans ce tableau

1) Croissance par an sur la période 2019-2023 (Taux de croissance annuel moyen)

Position du pays dans le commerce extérieur de la France (2023)

Le Burundi est le 166^{ème} partenaire commercial de la France.
Le Burundi est le 163^{ème} client de la France, son 166^{ème} fournisseur et son 87^{ème} excédent. Il représente 0,002% des exportations de la France dans le monde.
Au sein de la région Afrique-Océan indien, le pays est le 41^{ème} client de la France, son 42^{ème} fournisseur et son 25^{ème} excédent. Il représente 0,12% des exportations dans la région.



Source : Douanes françaises

Structure des échanges (hors matériel militaire)

Premiers postes d'exportations vers le pays (2023, M€, % du total)

Poste	Produits	Valeur (M€)	Pourcentage (%)
Poste 1	Produits chimiques, parfums et cosmétiques	3	(21,0%)
Poste 2	Machines industrielles et agricoles, machines diverses	3	(19,9%)
Poste 3	Équipements électriques et ménagers	2,1	(15,8%)
Poste 4	Produits des industries agroalimentaires (IAA)	1,3	(9,4%)

Premiers postes d'importations à partir du pays (2023, M€, % du total)

Poste	Produits	Valeur (M€)	Pourcentage (%)
Poste 1	Produits agricoles, sylvicoles, de la pêche et de l'aquaculture	3	(95,0%)
Poste 2	Produits manufacturés divers	0,1	(2,4%)
Poste 3	Produits chimiques, parfums et cosmétiques	0,1	(1,8%)
Poste 4	Textiles, habillement, cuir et chaussures	0,0	(0,3%)

Investissements français et présence économique

- Stock d'investissement français dans le pays non disponible (données Banque de France, 2022).
- Données concernant les pays investisseurs concurrents non disponibles (données FMI, 2022).
- 2 VIE étaient employés dans 2 entreprises différentes en février 2024 (pas d'évolution par rapport à janvier 2024).

Investissements du pays en France

Montant des investissements en France non disponible ou non significatif (données banque de France, 2022).

Soutien aux entreprises

Outils financiers disponibles*

Assurance-crédit	ouvert sous condition	Financement FASEP	ouvert
Intervention AFD	éligible	Prêt du Trésor - Concessionnel	ouvert sous condition
		Prêt du Trésor direct (non-concessionnel)	fermé

*La politique de financement export est définie par la DG Trésor au début de chaque année civile

Dispositif d'appui aux entreprises

Présence locale

● = présence du dispositif / ○ = suivi d'un pays tiers / R = référencement d'un opérateur tiers / ▲ = Concession Service Public de Business France / X = pas de dispositif

Ambassade (Appui transversal)	●	cad.bujumbura-amba@diplomatie.gouv.fr - + 257 22 20 30 00
Service économique (accès au marché, ...)	○	https://www.tresor.economie.gouv.fr/Pays/KE
Business France (Appui à l'internationalisation)	X	--
Attaché douanier (Questions douanières)	X	--
CCI bilatérale (Appui à l'implantation)	X	--
CCEF (Parrainage/mentoring)	X	--
Communauté French Tech	X	--
Atout France (Appui sectoriel tourisme)	X	--
AFD (Financement / Développement)	X	--

En France

MEAE/ Direction géographique	Tel : +33 1 43 17 53 53 - Email : secretariat.dgp-daoi@diplomatie.gouv.fr
MEAE / Direction de la diplomatie économique	Tel : +33 1 43 17 53 53 - Email : sec.dgm-de@diplomatie.gouv.fr
MEFSIN / Direction générale du Trésor	Tel : +33 1 44 87 17 17 - Email : Tresor-communication@dgtresor.gouv.fr
Team France export (plateforme des solutions)	Site : https://www.teamfrance-export.fr/
Business France	Tel : + 33 1 40 73 30 00 - Site : https://www.businessfrance.fr/
CCI International	Tél : +33 1 40 69 37 60 - Email : infos@ccifrance-international.org
Bpifrance AE	Siège : 0 810 817 817 - Site : https://www.bpifrance.fr/nos-solutions/international/international-expertise
BPI France	50 implantations sur le territoire : https://www.bpifrance.fr/contactez-nous
AFD	Siège - Tel : +33 (0)1 53 44 31 31 - Email : site@afd.fr
Direction des douanes	Infos Douane Service : 0 800 94 40 40. Depuis l'étranger : +33 1 72 40 78 50
Ambassade du pays en France	Tel : 01.45.20.60.61, Email : ambabu.paris@orange.fr