

Fiche Pays - Repères économiques

Indicateurs macro-économiques - Relations économiques bilatérales
Soutien aux entreprises françaises

Canada



Informations sur le pays

Informations générales - dernières données disponibles

Capitale	Ottawa
Superficie	9 984 670 km ²
Population (2022)	38,9 millions d'hab.

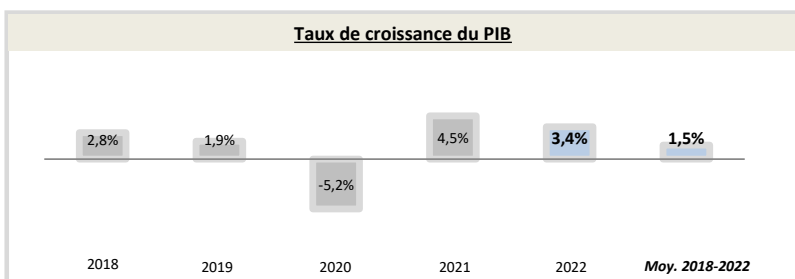
Chef du gouvernement*	Justin Trudeau (04/11/2015)
Niveau de revenu (Banque Mondiale, 2020)	Revenu élevé
IDH (PNUD, 2021)	Rang : 15 (IDH : 0,936)

* ou Président / chef de l'Etat ; Sources : Banque Mondiale, PNUD

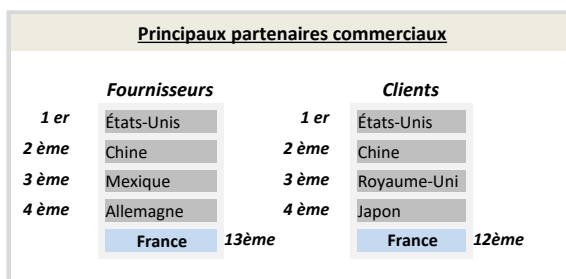
Indicateurs macro-économiques

	2018	2019	2020	2021	2022	Evolution 2021/22	Evolution/an 2018/22 ¹
PIB (Mds US\$ courants)	1 725,3	1 742,0	1 645,4	2 001,5	2 139,8	7%	+5,5%
PIB par habitant (US\$ courants)	46 548,6	46 328,7	43 258,3	52 358,6	54 966,5	+5%	+4%
Taux de chômage (% de la population)	5,8%	5,7%	9,5%	7,5%	5,2%	-30,2%	-2,8%
Solde commercial (Mns US\$)	-33 627	-25 565	-36 910	-829	3 735	nd	nd
Balance des paiements courants (% du PIB)	-2,80%	-2,39%	-1,95%	-2,15%	-0,27%	nd	nd
Classement "Transparency International"	8	9	12	11	13	-2	-5
	Agriculture	Industrie	Services				
Composition du PIB (2022, valeur ajoutée en % du PIB)	1,7%	24,1%	74,2%				

Source : Banque mondiale ; 1) Croissance par an sur la période 2018-2022 (Taux de croissance annuel moyen)



Source : Banque Mondiale, calculs basés sur les devises locales constantes. Les données agrégées sont basées sur les dollars américains constants de 2010.



Source : FMI, 2022

Relation économique bilatérale

Echanges commerciaux

	2019	2020	2021	2022	2023	Evolution 2022/23	Evolution/an 2019/2023 ¹
Exportations françaises (M€) (Douanes françaises)	3 751,5	3 114,0	3 597,6	4 316,3	4 200,7	-3%	+3%
Importations vers la France (M€) (Douanes françaises)	3 125,8	3 079,4	3 892,8	4 128,5	4 200,1	+2%	+8%
Total des échanges (M€) (Douanes françaises)	6 877,2	6 193,4	7 490,4	8 444,8	8 400,8	-1%	+5%
Solde des échanges (M€) (Douanes françaises)	625,7	34,5	-295,2	187,8	0,7	-100%	-82%
Nombre d'opérateurs à l'exportation* (Douanes françaises)	nd	nd	11 211	11 779	nd		

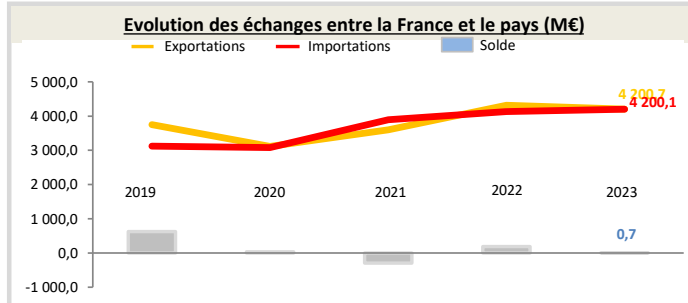
Hors matériel militaire

* Seuls les territoires vers lesquels au moins 50 exportateurs sont comptabilisés au titre de l'année 2021 figurent dans ce tableau

1) Croissance par an sur la période 2019-2023 (Taux de croissance annuel moyen)

Position du pays dans le commerce extérieur de la France (2023)

Le Canada est le 28^{ème} partenaire commercial de la France.
Le Canada est le 30^{ème} client de la France, son 31^{ème} fournisseur et son 104^{ème} excédent. Il représente 0,707% des exportations de la France dans le monde.
Au sein de la région Amérique du nord, le pays est le 2^{ème} client de la France, son 2^{ème} fournisseur et son 1^{er} excédent. Il représente 8,51% des exportations dans la région.



Source : Douanes françaises

Structure des échanges (hors matériel militaire)

Premiers postes d'exportations vers le pays (2023, M€, % du total)

Poste 1	Produits des industries agroalimentaires (IAA)	866 (20,6%)
Poste 2	Matériels de transport	493 (11,7%)
Poste 3	Produits chimiques, parfums et cosmétiques	462,0 (11,0%)
Poste 4	Machines industrielles et agricoles, machines diverses	444,1 (10,6%)

Premiers postes d'importations à partir du pays (2023, M€, % du total)

Poste 1	Matériels de transport	1 266 (30,2%)
Poste 2	Hydrocarbures naturels et autres produits des industries extractives	823,4 (19,6%)
Poste 3	Produits pharmaceutiques	359,3 (8,6%)
Poste 4	Produits informatiques, électroniques et optiques	336,6 (8,0%)

Investissements français et présence économique

- Le stock d'investissements français dans le pays s'élève à 6 986 M€ en 2022 (-32% par rapport à 2018) et les flux s'élèvent à 5 652 M€ (données Banque de France, 2022).
- Les principaux investisseurs étrangers dans le pays sont : les États-Unis (427 123 Mns US\$), les Pays-Bas (113 868 Mns US\$), le Royaume-Uni (73 029 Mns US\$), le Luxembourg (51 396 Mns US\$) et Hong-Kong (22 718 Mns US\$) (données FMI, 2022).
- 954 VIE étaient employés dans 280 entreprises différentes en février 2024 (-2 VIE par rapport à janvier 2024).

Investissements du pays en France

- Le stock d'investissements du pays en France s'élève à 14 834 M€ en 2022 (12 513 M€ en 2018, soit une variation de +19%) (données Banque de France, 2022).
- Le pays est le 11ème investisseur en France (données Banque de France, 2022).

Soutien aux entreprises

Outils financiers disponibles*

Assurance-crédit	ouvert	Financement FASEP	non éligible
Intervention AFD	non éligible	Prêt du Trésor - Concessionnel	non éligible
		Prêt du Trésor direct (non-concessionnel)	ouvert

Dispositif d'appui aux entreprises

*La politique de financement export est définie par la DG Trésor au début de chaque année civile

Présence locale

● = présence du dispositif / ○ = suivi d'un pays tiers / R = référencement d'un opérateur tiers / ▲ = Concession Service Public de Business France / X = pas de dispositif

Ambassade (Appui transversal)	●	politique@ambafiance-ca.org - + 1 (613) 789 1795
Service économique (accès au marché, ...)	●	https://www.tresor.economie.gouv.fr/Pays/CA
Business France (Appui à l'internationalisation)	●	https://www.businessfrance.fr/contact#
Attaché douanier (Questions douanières)	X	--
CCI bilatérale (Appui à l'implantation)	●	https://www.cci-france-international.org/notre-reseau/les-cci-fi.html
CCEF (Parrainage/mentoring)	●	https://www.cncef.org
Communauté French Tech	●	https://lafrenchtech.com/fr/a-propos/#communautes
Atout France (Appui sectoriel tourisme)	●	http://www.atout-france.fr/notre-reseau
AFD (Financement / Développement)	X	--

En France

MEAE/ Direction géographique	Tel : +33 1 43 17 53 53 - Email : secretariat.dgp-ame@diplomatie.gouv.fr
MEAE / Direction de la diplomatie économique	Tel : +33 1 43 17 53 53 - Email : sec.dgm-de@diplomatie.gouv.fr
MEFSIN / Direction générale du Trésor	Tel : +33 1 44 87 17 17 - Email : Tresor-communication@dgtresor.gouv.fr
Team France export (plateforme des solutions)	Site : https://www.teamfrance-export.fr/
Business France	Tel : + 33 1 40 73 30 00 - Site : https://www.businessfrance.fr/
CCI International	Tél : +33 1 40 69 37 60 - Email : infos@ccifrance-international.org
Bpifrance AE	Siège : 0 810 817 817 - Site : https://www.bpifrance.fr/nos-solutions/international/international-expertise
BPI France	50 implantations sur le territoire : https://www.bpifrance.fr/contactez-nous
AFD	Siège - Tel : +33 (0)1 53 44 31 31 - Email : site@afd.fr
Direction des douanes	Infos Douane Service : 0 800 94 40 40. Depuis l'étranger : +33 1 72 40 78 50
Ambassade du pays en France	Tel : 01.44.43.29.00, courriel : paris@international.gc.ca