

Fiche Pays - Repères économiques

Indicateurs macro-économiques - Relations économiques bilatérales
Soutien aux entreprises françaises

Chine



Informations sur le pays

Informations générales - dernières données disponibles

Capitale	Pékin
Superficie	9 596 560 km ²
Population (2022)	1 412,2 millions d'hab.

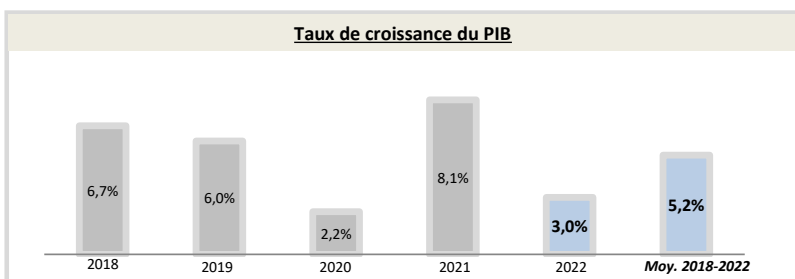
Chef du gouvernement*	Xi Jinping (15/11/2012)
Niveau de revenu (Banque Mondiale, 2020)	Revenu moyen supérieur
IDH (PNUD, 2021)	Rang : 78 (IDH : 0,768)

* ou Président / chef de l'Etat ; Sources : Banque Mondiale, PNUD

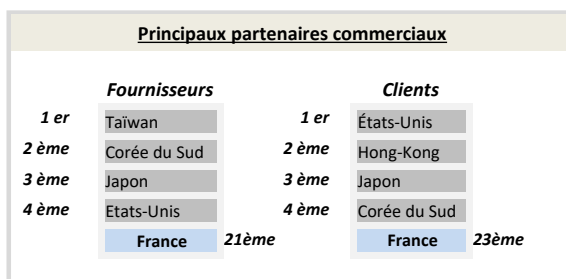
Indicateurs macro-économiques

	2018	2019	2020	2021	2022	Evolution 2021/22	Evolution/an 2018/22 ¹
PIB (Mds US\$ courants)	13 894,8	14 279,9	14 687,7	17 820,5	17 963,2	1%	+6,6%
PIB par habitant (US\$ courants)	9 905,3	10 143,8	10 408,7	12 617,5	12 720,2	+1%	+6%
Taux de chômage (% de la population)	4,3%	4,6%	5,0%	4,6%	4,9%	+7,4%	+3,2%
Solde commercial (Mns US\$)	91 487	132 788	355 147	460 829	576 651	+25%	+58%
Balance des paiements courants (% du PIB)	1,53%	0,17%	0,72%	1,69%	1,98%	+17%	+7%
Classement "Transparency International"	77	87	80	78	66	+12	+11
	Agriculture	Industrie	Services				
Composition du PIB (2022, valeur ajoutée en % du PIB)	7,2%	39,3%	53,5%				

Source : Banque mondiale ; 1) Croissance par an sur la période 2018-2022 (Taux de croissance annuel moyen)



Source : Banque Mondiale, calculs basés sur les devises locales constantes. Les données agrégées sont basées sur les dollars américains constants de 2010.



Source : FMI, 2022

Relation économique bilatérale

Echanges commerciaux

	2019	2020	2021	2022	2023	Evolution 2022/23	Evolution/an 2019/2023 ¹
Exportations françaises (M€) (Douanes françaises)	20 933,1	17 515,0	24 417,5	24 102,3	25 364,6	+5%	+5%
Importations vers la France (M€) (Douanes françaises)	52 513,7	56 421,7	64 411,7	78 257,5	71 637,5	-8%	+8%
Total des échanges (M€) (Douanes françaises)	73 446,7	73 936,7	88 829,2	102 359,8	97 002,2	-5%	+7%
Solde des échanges (M€) (Douanes françaises)	-31 580,6	-38 906,6	-39 994,2	-54 155,3	-46 272,9	+15%	nd
Nombre d'opérateurs à l'exportation* (Douanes françaises)	nd	nd	12 501	12 122	nd		

Hors matériel militaire

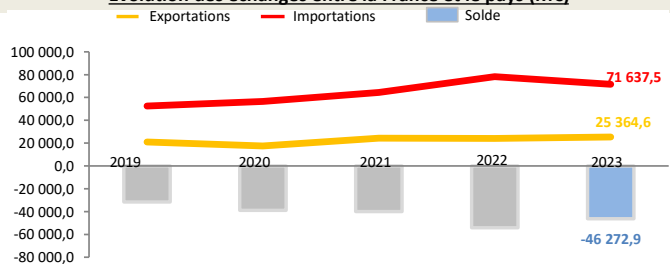
* Seuls les territoires vers lesquels au moins 50 exportateurs sont comptabilisés au titre de l'année 2021 figurent dans ce tableau

1) Croissance par an sur la période 2019-2023 (Taux de croissance annuel moyen)

Position du pays dans le commerce extérieur de la France (2023)

La Chine est le 5^{ème} partenaire commercial de la France.
La Chine est le 7^{ème} client de la France, son 2^{ème} fournisseur et son 1^{er} déficit. Il représente 4,267% des exportations de la France dans le monde.
Au sein de la région Asie-Océanie, le pays est le 1^{er} client de la France, son 1^{er} fournisseur et son 1^{er} déficit. Il représente 33,32% des exportations dans la région.

Evolution des échanges entre la France et le pays (M€)



Source : Douanes françaises

Structure des échanges (hors matériel militaire)

Premiers postes d'exportations vers le pays (2023, M€, % du total)

Poste 1	Matériels de transport	5 330 (21,0%)
Poste 2	Textiles, habillement, cuir et chaussures	4 347 (17,1%)
Poste 3	Produits chimiques, parfums et cosmétiques	3 607,7 (14,2%)
Poste 4	Produits des industries agroalimentaires (IAA)	2 508,4 (9,9%)

Premiers postes d'importations à partir du pays (2023, M€, % du total)

Poste 1	Produits informatiques, électroniques et optiques	20 198 (28,2%)
Poste 2	Équipements électriques et ménagers	10 166,4 (14,2%)
Poste 3	Textiles, habillement, cuir et chaussures	9 723,7 (13,6%)
Poste 4	Produits manufacturés divers	6 536,2 (9,1%)

Investissements français et présence économique

- Le stock d'investissements français dans le pays s'élève à 30 666 M€ en 2022 (+21% par rapport à 2018) et les flux s'élèvent à 384 M€ (données Banque de France, 2022).
- Les principaux investisseurs étrangers dans le pays sont : Hong-Kong (1 969 135 Mns US\$), les Îles Vierges britanniques (427 665 Mns US\$), le Japon (201 096 Mns US\$), Singapour (175 634 Mns US\$) et l'Allemagne (96 487 Mns US\$) (données FMI, 2022).
- 205 VIE étaient employés dans 77 entreprises différentes en février 2024 (+7 VIE par rapport à janvier 2024).

Investissements du pays en France

- Le stock d'investissements du pays en France s'élève à 9 307 M€ en 2022 (8 410 M€ en 2018, soit une variation de +11%) (données Banque de France, 2022).
- Le pays est le 14ème investisseur en France (données Banque de France, 2022).

Soutien aux entreprises

Outils financiers disponibles*

Assurance-crédit	ouvert	Financement FASEP	ouvert
Intervention AFD	éligible	Prêt du Trésor - Concessionnel	non éligible
		Prêt du Trésor direct (non-concessionnel)	ouvert

Dispositif d'appui aux entreprises

*La politique de financement export est définie par la DG Trésor au début de chaque année civile

Présence locale

● = présence du dispositif / ○ = suivi d'un pays tiers / R = référencement d'un opérateur tiers / ▲ = Concession Service Public de Business France / X = pas de dispositif

Ambassade (Appui transversal)	●	presse@ambafiance-cn.org - + 86 10 85 31 20 00
Service économique (accès au marché, ...)	●	https://www.tresor.economie.gouv.fr/Pays/CN
Business France (Appui à l'internationalisation)	●	https://www.businessfrance.fr/contact#
Attaché douanier (Questions douanières)	●	http://www.douane.gouv.fr/articles/a11075-l-annuaire-des-conseillers-et-attaches-douaniers-a-l-etranger
CCI bilatérale (Appui à l'implantation)	●	https://www.cci-france-international.org/notre-reseau/les-cci-fi.html
CCEF (Parrainage/mentoring)	●	https://www.cncef.org
Communauté French Tech	●	https://lafrenchtech.com/fr/a-propos/#communautes
Atout France (Appui sectoriel tourisme)	●	http://www.atout-france.fr/notre-reseau
AFD (Financement / Développement)	●	https://www.afd.fr/fr/le-reseau-des-agences

En France

MEAE/ Direction géographique	Tel : +33 1 43 17 53 53 - Email : secretariat.dgp-as@diplomatie.gouv.fr
MEAE / Direction de la diplomatie économique	Tel : +33 1 43 17 53 53 - Email : sec.dgm-de@diplomatie.gouv.fr
MEFSIN / Direction générale du Trésor	Tel : +33 1 44 87 17 17 - Email : Tresor-communication@dgtresor.gouv.fr
Team France export (plateforme des solutions)	Site : https://www.teamfrance-export.fr/
Business France	Tel : + 33 1 40 73 30 00 - Site : https://www.businessfrance.fr/
CCI International	Tél : +33 1 40 69 37 60 - Email : infos@ccifrance-international.org
Bpifrance AE	Siège : 0 810 817 817 - Site : https://www.bpifrance.fr/nos-solutions/international/international-expertise
BPI France	50 implantations sur le territoire : https://www.bpifrance.fr/contactez-nous
AFD	Siège - Tel : +33 (0)1 53 44 31 31 - Email : site@afd.fr
Direction des douanes	Infos Douane Service : 0 800 94 40 40. Depuis l'étranger : +33 1 72 40 78 50
Ambassade du pays en France	Tel : 01.49.52.19.50, courriel : chinaemb_fr@mfa.gov.cn