

Fiche Pays - Repères économiques

Indicateurs macro-économiques - Relations économiques bilatérales
Soutien aux entreprises françaises

Danemark



Informations sur le pays

Informations générales - dernières données disponibles

Capitale	Copenhague
Superficie	43 094 km ²
Population (2022)	05,9 millions d'hab.

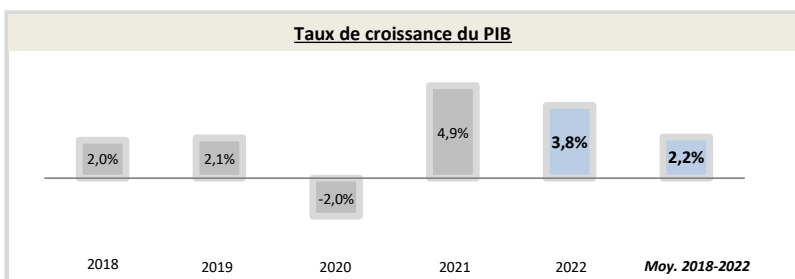
Chef du gouvernement*	Mette Frederiksen (27/06/2019)
Niveau de revenu (Banque Mondiale, 2020)	Revenu élevé
IDH (PNUD, 2021)	Rang : 6 (IDH : 0,948)

* ou Président / chef de l'Etat ; Sources : Banque Mondiale, PNUD

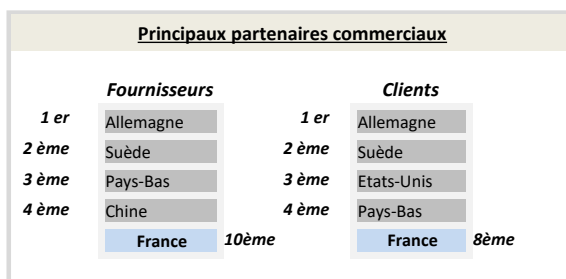
Indicateurs macro-économiques

	2018	2019	2020	2021	2022	Evolution 2021/22	Evolution/an 2018/22 ¹
PIB (Mds US\$ courants)	356,8	347,6	355,2	398,3	395,4	-1%	+2,6%
PIB par habitant (US\$ courants)	61 591,9	59 593,0	60 915,4	68 007,8	66 983,1	-2%	+2%
Taux de chômage (% de la population)	5,1%	5,0%	5,6%	5,1%	4,2%	-17,5%	-5,0%
Solde commercial (Mns US\$)	21 927	24 496	22 546	28 426	42 023	+48%	+18%
Balance des paiements courants (% du PIB)	8,05%	7,22%	8,82%	7,88%	9,01%	+14%	+3%
Classement "Transparency International"	2	1	1	1	1	-0	+1
	Agriculture	Industrie	Services				
Composition du PIB (2022, valeur ajoutée en % du PIB)	0,9%	19,3%	79,8%				

Source : Banque mondiale ; 1) Croissance par an sur la période 2018-2022 (Taux de croissance annuel moyen)



Source : Banque Mondiale, calculs basés sur les devises locales constantes. Les données agrégées sont basées sur les dollars américains constants de 2010.



Source : FMI, 2022

Relation économique bilatérale

Echanges commerciaux

	2019	2020	2021	2022	2023	Evolution 2022/23	Evolution/an 2019/2023 ¹
Exportations françaises (M€) (Douanes françaises)	3 081,9	2 924,1	3 499,1	3 970,8	4 263,0	+7%	+8%
Importations vers la France (M€) (Douanes françaises)	3 038,4	2 832,9	3 108,0	3 499,1	3 618,1	+3%	+4%
Total des échanges (M€) (Douanes françaises)	6 120,3	5 757,0	6 607,2	7 469,9	7 881,2	+6%	+7%
Solde des échanges (M€) (Douanes françaises)	43,6	91,2	391,1	471,8	644,9	+37%	+96%
Nombre d'opérateurs à l'exportation* (Douanes françaises)	nd	nd	nd	nd	nd		

Hors matériel militaire

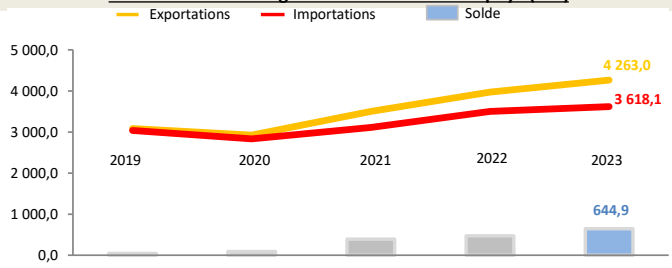
* Seuls les territoires vers lesquels au moins 50 exportateurs sont comptabilisés au titre de l'année 2021 figurent dans ce tableau

1) Croissance par an sur la période 2019-2023 (Taux de croissance annuel moyen)

Position du pays dans le commerce extérieur de la France (2023)

Le Danemark est le 30^{ème} partenaire commercial de la France.
Le Danemark est le 28^{ème} client de la France, son 36^{ème} fournisseur et son 13^{ème} excédent. Il représente 0,717% des exportations de la France dans le monde.
Au sein de la région Union européenne, le pays est le 17^{ème} client de la France, son 19^{ème} fournisseur et son 6^{ème} excédent. Il représente 1,05% des exportations dans la région.

Evolution des échanges entre la France et le pays (M€)



Source : Douanes françaises

Structure des échanges (hors matériel militaire)

Premiers postes d'exportations vers le pays (2023, M€, % du total)

Poste	Produit	Valeur (M€)	Pourcentage (%)
Poste 1	Matériels de transport	740	17,4%
Poste 2	Produits pharmaceutiques	706	16,6%
Poste 3	Produits des industries agroalimentaires (IAA)	593,5	13,9%
Poste 4	Produits chimiques, parfums et cosmétiques	542,2	12,7%

Premiers postes d'importations à partir du pays (2023, M€, % du total)

Poste	Produit	Valeur (M€)	Pourcentage (%)
Poste 1	Produits pharmaceutiques	554	15,3%
Poste 2	Machines industrielles et agricoles, machines diverses	534,9	14,8%
Poste 3	Produits des industries agroalimentaires (IAA)	504,3	13,9%
Poste 4	Équipements électriques et ménagers	338,0	9,3%

Investissements français et présence économique

- Le stock d'investissements français dans le pays s'élève à 2 818 M€ en 2022 (-82% par rapport à 2018) et les flux s'élèvent à 1 258 M€ (données Banque de France, 2022).
- Les principaux investisseurs étrangers dans le pays sont : la Suède (25 449 Mns US\$), le Royaume-Uni (22 412 Mns US\$), la Norvège (17 871 Mns US\$), le Luxembourg (14 555 Mns US\$) et les Pays-Bas (14 142 Mns US\$) (données FMI, 2022).
- 108 VIE étaient employés dans 33 entreprises différentes en février 2024 (+4 VIE par rapport à janvier 2024).

Investissements du pays en France

- Le stock d'investissements du pays en France s'élève à 4 614 M€ en 2022 (5 637 M€ en 2018, soit une variation de -18%) (données Banque de France, 2022).
- Le pays est le 17ème investisseur en France (données Banque de France, 2022).

Soutien aux entreprises

Outils financiers disponibles*

Assurance-crédit	ouvert	Financement FASEP	non éligible
Intervention AFD	non éligible	Prêt du Trésor - Concessionnel	non éligible
		Prêt du Trésor direct (non-concessionnel)	ouvert

Dispositif d'appui aux entreprises

*La politique de financement export est définie par la DG Trésor au début de chaque année civile

Présence locale

● = présence du dispositif / ○ = suivi d'un pays tiers / R = référencement d'un opérateur tiers / ▲ = Concession Service Public de Business France / X = pas de dispositif

Ambassade (Appui transversal)	●	presse@ambafiance-dk.org - + 45 33 67 01 00
Service économique (accès au marché, ...)	●	https://www.tresor.economie.gouv.fr/Pays/DK
Business France (Appui à l'internationalisation)	●	https://www.businessfrance.fr/contact#
Attaché douanier (Questions douanières)	X	--
CCI bilatérale (Appui à l'implantation)	●	https://www.cci-france-international.org/notre-reseau/les-cci-fi.html
CCEF (Parrainage/mentoring)	●	https://www.cncef.org
Communauté French Tech	X	--
Atout France (Appui sectoriel tourisme)	●	http://www.atout-france.fr/notre-reseau
AFD (Financement / Développement)	X	--

En France

MEAE/ Direction géographique	Tel : +33 1 43 17 53 53 - Email : secretariat.due@diplomatie.gouv.fr
MEAE / Direction de la diplomatie économique	Tel : +33 1 43 17 53 53 - Email : sec.dgm-de@diplomatie.gouv.fr
MEFSIN / Direction générale du Trésor	Tel : +33 1 44 87 17 17 - Email : Tresor-communication@dgtresor.gouv.fr
Team France export (plateforme des solutions)	Site : https://www.teamfrance-export.fr/
Business France	Tel : + 33 1 40 73 30 00 - Site : https://www.businessfrance.fr/
CCI International	Tél : +33 1 40 69 37 60 - Email : infos@ccifrance-international.org
Bpifrance AE	Siège : 0 810 817 817 - Site : https://www.bpifrance.fr/nos-solutions/international/international-expertise
BPI France	50 implantations sur le territoire : https://www.bpifrance.fr/contactez-nous
AFD	Siège - Tel : +33 (0)1 53 44 31 31 - Email : site@afd.fr
Direction des douanes	Infos Douane Service : 0 800 94 40 40. Depuis l'étranger : +33 1 72 40 78 50
Ambassade du pays en France	Tel : 01.44.31.21.21, courriel : paramb@um.dk