

Fiche Pays - Repères économiques

Indicateurs macro-économiques - Relations économiques bilatérales
Soutien aux entreprises françaises

El Salvador



Informations sur le pays

Informations générales - dernières données disponibles

Capitale	San Salvador
Superficie	21 040 km ²
Population (2022)	06,3 millions d'hab.

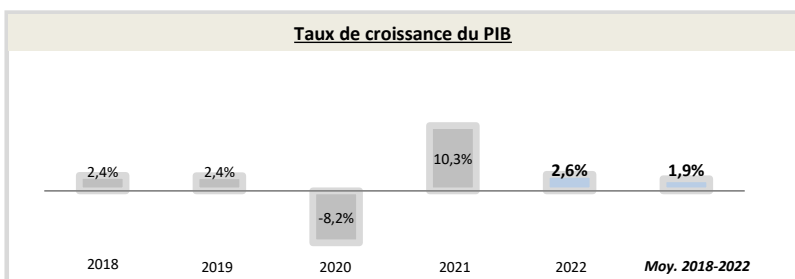
Chef du gouvernement*	Judith Rodríguez de Guevara (01/12/2023)
Niveau de revenu (Banque Mondiale, 2020)	Revenu moyen inférieur
IDH (PNUD, 2021)	Rang : 124 (IDH : 0,675)

* ou Président / chef de l'Etat ; Sources : Banque Mondiale, PNUD

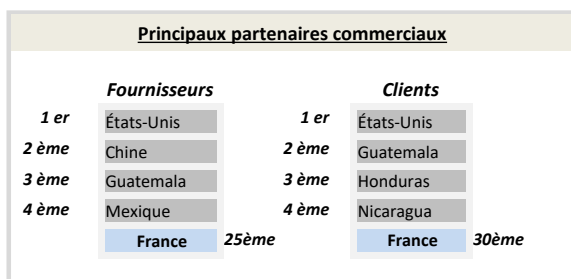
Indicateurs macro-économiques

	2018	2019	2020	2021	2022	Evolution 2021/22	Evolution/an 2018/22 ¹
PIB (Mds US\$ courants)	26,0	26,9	24,6	29,5	32,5	10%	+5,7%
PIB par habitant (US\$ courants)	4 145,9	4 280,3	3 903,4	4 664,3	5 127,3	+10%	+5%
Taux de chômage (% de la population)	4,0%	4,2%	5,0%	4,4%	3,8%	-12,1%	-1,2%
Solde commercial (Mns US\$)	-4 623	-4 336	-4 331	-7 129	-7 941	nd	nd
Balance des paiements courants (% du PIB)	-1,86%	-3,30%	-0,42%	1,62%	-4,32%	nd	nd
Classement "Transparency International"	112	105	113	104	115	-11	-3
	Agriculture	Industrie	Services				
Composition du PIB (2022, valeur ajoutée en % du PIB)	4,9%	24,2%	70,9%				

Source : Banque mondiale ; 1) Croissance par an sur la période 2018-2022 (Taux de croissance annuel moyen)



Source : Banque Mondiale, calculs basés sur les devises locales constantes. Les données agrégées sont basées sur les dollars américains constants de 2010.



Source : FMI, 2022

Relation économique bilatérale

Echanges commerciaux

	2019	2020	2021	2022	2023	Evolution 2022/23	Evolution/an 2019/2023 ¹
Exportations françaises (M€) (Douanes françaises)	31,3	36,2	35,9	36,2	40,7	+12%	+7%
Importations vers la France (M€) (Douanes françaises)	12,6	13,4	14,1	16,6	19,7	+19%	+12%
Total des échanges (M€) (Douanes françaises)	43,9	49,6	50,1	52,8	60,4	+14%	+8%
Solde des échanges (M€) (Douanes françaises)	18,7	22,7	21,8	19,7	21,1	+7%	+3%
Nombre d'opérateurs à l'exportation* (Douanes françaises)	nd	nd	238	235	nd		

Hors matériel militaire

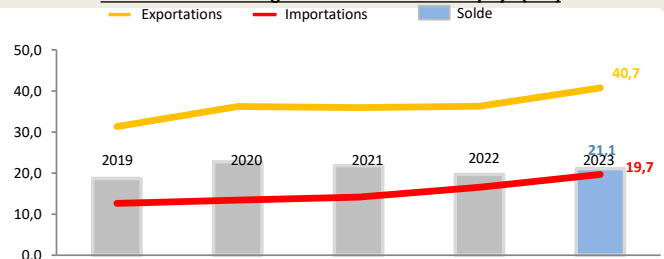
* Seuls les territoires vers lesquels au moins 50 exportateurs sont comptabilisés au titre de l'année 2021 figurent dans ce tableau

1) Croissance par an sur la période 2019-2023 (Taux de croissance annuel moyen)

Position du pays dans le commerce extérieur de la France (2023)

El Salvador est le 145^{ème} partenaire commercial de la France.
El Salvador est le 132^{ème} client de la France, son 138^{ème} fournisseur et son 70^{ème} excédent. Il représente 0,007% des exportations de la France dans le monde.
Au sein de la région Amérique centrale et du sud, le pays est le 16^{ème} client de la France, son 21^{ème} fournisseur et son 10^{ème} excédent. Il représente 0,31% des exportations dans la région.

Evolution des échanges entre la France et le pays (M€)



Source : Douanes françaises

Structure des échanges (hors matériel militaire)

Premiers postes d'exportations vers le pays (2023, M€, % du total)

Poste	Produits	Valeur (M€)	% du total
Poste 1	Produits chimiques, parfums et cosmétiques	10	(23,5%)
Poste 2	Produits pétroliers raffinés et coke	8	(18,5%)
Poste 3	Produits des industries agroalimentaires (IAA)	5,6	(13,7%)
Poste 4	Produits informatiques, électroniques et optiques	4,0	(9,8%)

Premiers postes d'importations à partir du pays (2023, M€, % du total)

Poste	Produits	Valeur (M€)	% du total
Poste 1	Produits agricoles, sylvicoles, de la pêche et de l'aquaculture	6	(32,2%)
Poste 2	Textiles, habillement, cuir et chaussures	5,6	(28,3%)
Poste 3	Équipements électriques et ménagers	4,3	(21,7%)
Poste 4	Produits des industries agroalimentaires (IAA)	3,0	(15,2%)

Investissements français et présence économique

- Stock d'investissement français dans le pays non disponible (données Banque de France, 2022).
- Les principaux investisseurs étrangers dans le pays sont : le Panama (4 051 Mns US\$), les États-Unis (1 764 Mns US\$), l'Espagne (1 200 Mns US\$), le Mexique (1 048 Mns US\$) et la Colombie (906 Mns US\$) (données FMI, 2022).
- Pas de VIE en février 2024 (pas d'évolution par rapport à janvier 2024).

Investissements du pays en France

Montant des investissements en France non disponible ou non significatif (données banque de France, 2022).

Soutien aux entreprises

Outils financiers disponibles*

Assurance-crédit	ouvert sous condition	Financement FASEP	ouvert
Intervention AFD	non éligible	Prêt du Trésor - Concessionnel	non éligible
		Prêt du Trésor direct (non-concessionnel)	ouvert sous condition

Dispositif d'appui aux entreprises

*La politique de financement export est définie par la DG Trésor au début de chaque année civile

Présence locale

● = présence du dispositif / ○ = suivi d'un pays tiers / R = référencement d'un opérateur tiers / ▲ = Concession Service Public de Business France / X = pas de dispositif

Ambassade (Appui transversal)	●	1a. Calle Poniente, #3718 - Colonia Escalón - San Salvador - Tél. +(503) 25 21 90 00
Service économique (accès au marché, ...)	○	https://www.tresor.economie.gouv.fr/Pays/SV
Business France (Appui à l'internationalisation)	X	--
Attaché douanier (Questions douanières)	X	--
CCI bilatérale (Appui à l'implantation)	●	https://www.cci-france-international.org/notre-reseau/les-cci-fi.html
CCEF (Parrainage/mentoring)	●	https://www.cncef.org
Communauté French Tech	X	--
Atout France (Appui sectoriel tourisme)	X	--
AFD (Financement / Développement)	X	--

En France

MEAE/ Direction géographique	Tel : +33 1 43 17 53 53 - Email : secretariat.dgp-ame@diplomatie.gouv.fr
MEAE / Direction de la diplomatie économique	Tel : +33 1 43 17 53 53 - Email : sec.dgm-de@diplomatie.gouv.fr
MEFSIN / Direction générale du Trésor	Tel : +33 1 44 87 17 17 - Email : Tresor-communication@dgtresor.gouv.fr
Team France export (plateforme des solutions)	Site : https://www.teamfrance-export.fr/
Business France	Tel : + 33 1 40 73 30 00 - Site : https://www.businessfrance.fr/
CCI International	Tél : +33 1 40 69 37 60 - Email : infos@ccifrance-international.org
Bpifrance AE	Siège : 0 810 817 817 - Site : https://www.bpifrance.fr/nos-solutions/international/international-expertise
BPI France	50 implantations sur le territoire : https://www.bpifrance.fr/contactez-nous
AFD	Siège - Tel : +33 (0)1 53 44 31 31 - Email : site@afd.fr
Direction des douanes	Infos Douane Service : 0 800 94 40 40. Depuis l'étranger : +33 1 72 40 78 50
Ambassade du pays en France	Tel : 01.47.20.42.02, courriel : embparis@wanadoo.fr