

## Fiche Pays - Repères économiques

Indicateurs macro-économiques - Relations économiques bilatérales  
Soutien aux entreprises françaises

## Espagne



## Informations sur le pays

## Informations générales - dernières données disponibles

Capitale	Madrid
Superficie	504 782 km <sup>2</sup>
Population (2022)	47,6 millions d'hab.

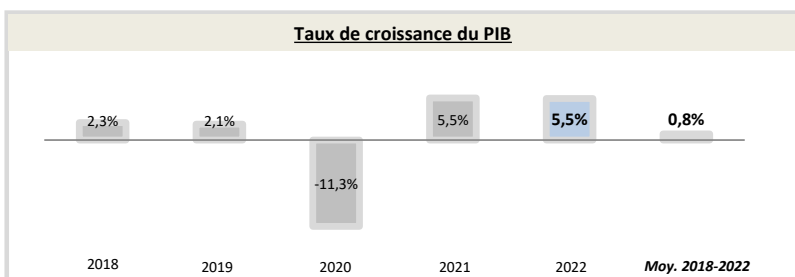
Chef du gouvernement*	Pedro Sánchez (02/06/2018)
Niveau de revenu (Banque Mondiale, 2020)	Revenu élevé
IDH (PNUD, 2021)	Rang : 27 (IDH : 0,905)

\* ou Président / chef de l'Etat ; Sources : Banque Mondiale, PNUD

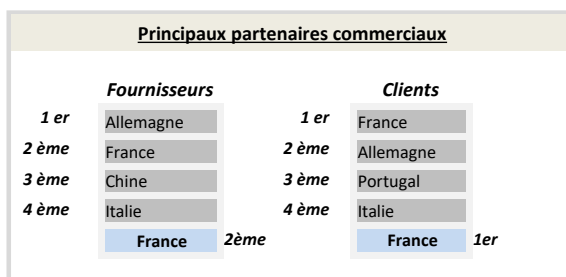
## Indicateurs macro-économiques

	2018	2019	2020	2021	2022	Evolution 2021/22	Evolution/an 2018/22 <sup>1</sup>
PIB (Mds US\$ courants)	1 421,0	1 393,0	1 277,0	1 427,4	<b>1 397,5</b>	-2%	-0,4%
PIB par habitant (US\$ courants)	30 379,7	29 581,5	26 959,7	30 103,5	<b>29 350,2</b>	-3%	-1%
Taux de chômage (% de la population)	15,3%	14,1%	15,5%	14,8%	<b>13,0%</b>	-12,0%	-3,9%
Solde commercial (Mns US\$)	38 602	40 992	18 602	21 199	<b>19 697</b>	-7%	-15%
Balance des paiements courants (% du PIB)	2,81%	1,86%	2,10%	0,63%	<b>0,94%</b>	+50%	-24%
Classement "Transparency International"	42	41	30	32	<b>35</b>	-3	+7
	<b>Agriculture</b>	<b>Industrie</b>	<b>Services</b>				
Composition du PIB (2022, valeur ajoutée en % du PIB)	2,6%	20,4%	77,0%				

Source : Banque mondiale ; 1) Croissance par an sur la période 2018-2022 (Taux de croissance annuel moyen)



Source : Banque Mondiale, calculs basés sur les devises locales constantes. Les données agrégées sont basées sur les dollars américains constants de 2010.



Source : FMI, 2022

## Relation économique bilatérale

## Echanges commerciaux

	2019	2020	2021	2022	2023	Evolution 2022/23	Evolution/an 2019/2023 <sup>1</sup>
Exportations françaises (M€) (Douanes françaises)	37 177,0	30 767,9	37 147,5	44 613,8	<b>45 229,3</b>	+1%	+5%
Importations vers la France (M€) (Douanes françaises)	36 985,7	35 237,5	42 169,4	52 986,0	<b>50 476,7</b>	-5%	+8%
Total des échanges (M€) (Douanes françaises)	74 162,6	66 005,4	79 316,9	97 599,8	<b>95 706,0</b>	-2%	+7%
Solde des échanges (M€) (Douanes françaises)	191,3	-4 469,6	-5 021,9	-8 372,2	<b>-5 247,4</b>	+37%	nd
Nombre d'opérateurs à l'exportation* (Douanes françaises)	nd	nd	nd	nd	nd		

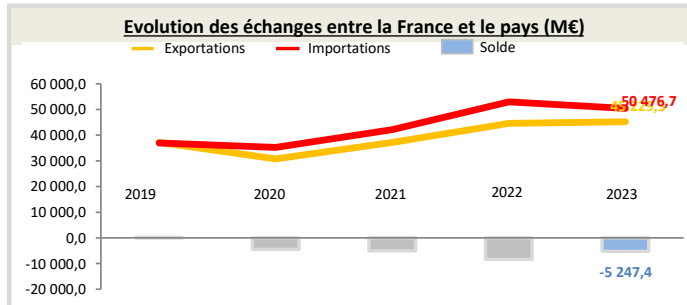
Hors matériel militaire

\* Seuls les territoires vers lesquels au moins 50 exportateurs sont comptabilisés au titre de l'année 2021 figurent dans ce tableau

1) Croissance par an sur la période 2019-2023 (Taux de croissance annuel moyen)

**Position du pays dans le commerce extérieur de la France (2023)**

L'Espagne est le 6<sup>ème</sup> partenaire commercial de la France. L'Espagne est le 4<sup>ème</sup> client de la France, son 6<sup>ème</sup> fournisseur et son 6<sup>ème</sup> déficit. Il représente 7,608% des exportations de la France dans le monde. Au sein de la région Union européenne, le pays est le 4<sup>ème</sup> client de la France, son 4<sup>ème</sup> fournisseur et son 4<sup>ème</sup> déficit. Il représente 11,17% des exportations dans la région.



Source : Douanes françaises

## Structure des échanges (hors matériel militaire)

## Premiers postes d'exportations vers le pays (2023, M€, % du total)

Poste 1	Matériels de transport	8 612 (19,0%)
Poste 2	Produits chimiques, parfums et cosmétiques	5 781 (12,8%)
Poste 3	Produits des industries agroalimentaires (IAA)	4 773,7 (10,6%)
Poste 4	Produits métallurgiques et produits métalliques	4 310,6 (9,5%)

## Premiers postes d'importations à partir du pays (2023, M€, % du total)

Poste 1	Matériels de transport	11 198 (22,2%)
Poste 2	Produits des industries agroalimentaires (IAA)	6 392,3 (12,7%)
Poste 3	Produits métallurgiques et produits métalliques	5 370,6 (10,6%)
Poste 4	Produits chimiques, parfums et cosmétiques	4 309,0 (8,5%)

## Investissements français et présence économique

- Le stock d'investissements français dans le pays s'élève à 55 525 M€ en 2022 (+11% par rapport à 2018) et les flux s'élèvent à 2 335 M€ (données Banque de France, 2022).
- Les principaux investisseurs étrangers dans le pays sont : le Luxembourg (138 599 Mns US\$), les Pays-Bas (128 736 Mns US\$), le Royaume-Uni (104 477 Mns US\$), la France (93 723 Mns US\$) et l'Allemagne (88 470 Mns US\$) (données FMI, 2022).
- 904 VIE étaient employés dans 274 entreprises différentes en février 2024 (+12 VIE par rapport à janvier 2024).

## Investissements du pays en France

- Le stock d'investissements du pays en France s'élève à 26 406 M€ en 2022 (19 143 M€ en 2018, soit une variation de +38%) (données Banque de France, 2022).
- Le pays est le 8ème investisseur en France (données Banque de France, 2022).

## Soutien aux entreprises

### Outils financiers disponibles\*

Assurance-crédit	ouvert	Financement FASEP	non éligible
Intervention AFD	non éligible	Prêt du Trésor - Concessionnel	non éligible
		Prêt du Trésor direct (non-concessionnel)	ouvert

### Dispositif d'appui aux entreprises

\*La politique de financement export est définie par la DG Trésor au début de chaque année civile

#### Présence locale

● = présence du dispositif / ○ = suivi d'un pays tiers / R = référencement d'un opérateur tiers / ▲ = Concession Service Public de Business France / X = pas de dispositif

Ambassade (Appui transversal)	●	presse.madrid-amba@diplomatie.gouv.fr - + 34 91 423 89 00
Service économique (accès au marché, ...)	●	<a href="https://www.tresor.economie.gouv.fr/Pays/ES">https://www.tresor.economie.gouv.fr/Pays/ES</a>
Business France (Appui à l'internationalisation)	●	<a href="https://www.businessfrance.fr/contact#">https://www.businessfrance.fr/contact#</a>
Attaché douanier (Questions douanières)	●	<a href="http://www.douane.gouv.fr/articles/a11075-l-annuaire-des-conseillers-et-attaches-douaniers-a-l-etranger">http://www.douane.gouv.fr/articles/a11075-l-annuaire-des-conseillers-et-attaches-douaniers-a-l-etranger</a>
CCI bilatérale (Appui à l'implantation)	●	<a href="https://www.cci-france-international.org/notre-reseau/les-cci-fi.html">https://www.cci-france-international.org/notre-reseau/les-cci-fi.html</a>
CCEF (Parrainage/mentoring)	●	<a href="https://www.cncef.org">https://www.cncef.org</a>
Communauté French Tech	●	<a href="https://lafrenchtech.com/fr/a-propos/#communautes">https://lafrenchtech.com/fr/a-propos/#communautes</a>
Atout France (Appui sectoriel tourisme)	●	<a href="http://www.atout-france.fr/notre-reseau">http://www.atout-france.fr/notre-reseau</a>
AFD (Financement / Développement)	X	--

#### En France

MEAE/ Direction géographique	Tel : +33 1 43 17 53 53 - Email : secretariat.due@diplomatie.gouv.fr
MEAE / Direction de la diplomatie économique	Tel : +33 1 43 17 53 53 - Email : sec.dgm-de@diplomatie.gouv.fr
MEFSIN / Direction générale du Trésor	Tel : +33 1 44 87 17 17 - Email : Tresor-communication@dgtresor.gouv.fr
Team France export (plateforme des solutions)	Site : <a href="https://www.teamfrance-export.fr/">https://www.teamfrance-export.fr/</a>
Business France	Tel : + 33 1 40 73 30 00 - Site : <a href="https://www.businessfrance.fr/">https://www.businessfrance.fr/</a>
CCI International	Tél : +33 1 40 69 37 60 - Email : <a href="mailto:infos@ccifrance-international.org">infos@ccifrance-international.org</a>
Bpifrance AE	Siège : 0 810 817 817 - Site : <a href="https://www.bpifrance.fr/nos-solutions/international/international-expertise">https://www.bpifrance.fr/nos-solutions/international/international-expertise</a>
BPI France	50 implantations sur le territoire : <a href="https://www.bpifrance.fr/contactez-nous">https://www.bpifrance.fr/contactez-nous</a>
AFD	Siège - Tel : +33 (0)1 53 44 31 31 - Email : <a href="mailto:site@afd.fr">site@afd.fr</a>
Direction des douanes	Infos Douane Service : 0 800 94 40 40. Depuis l'étranger : +33 1 72 40 78 50
Ambassade du pays en France	Tel : 01.44.43.18.00, courriel : <a href="mailto:emb.paris@maec.es">emb.paris@maec.es</a>