

Fiche Pays - Repères économiques

Indicateurs macro-économiques - Relations économiques bilatérales
Soutien aux entreprises françaises

Islande



Informations sur le pays

Informations générales - dernières données disponibles

| | |
|-------------------|-------------------------|
| Capitale | Reykjavik |
| Superficie | 103 000 km ² |
| Population (2022) | 00,4 million d'hab. |

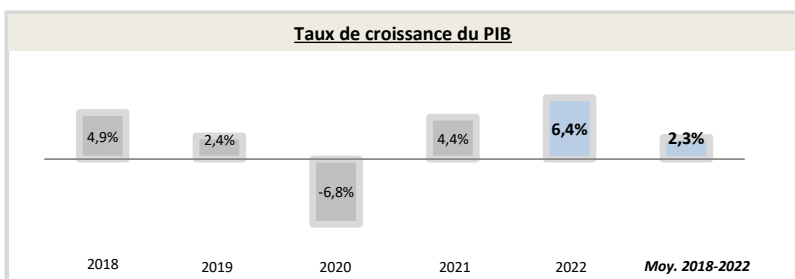
| | |
|--|------------------------------------|
| Chef du gouvernement* | Guðni Th. Jóhannesson (01/08/2016) |
| Niveau de revenu (Banque Mondiale, 2020) | Revenu élevé |
| IDH (PNUD, 2021) | Rang : 3 (IDH : 0,959) |

* ou Président / chef de l'Etat ; Sources : Banque Mondiale, PNUD

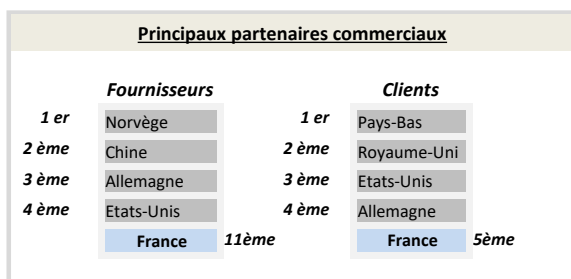
Indicateurs macro-économiques

| | 2018 | 2019 | 2020 | 2021 | 2022 | Evolution 2021/22 | Evolution/an 2018/22 ¹ |
|---|--------------------|------------------|-----------------|----------|-----------------|-------------------|-----------------------------------|
| PIB (Mds US\$ courants) | 26,3 | 24,9 | 21,7 | 25,6 | 27,8 | 9% | +1,5% |
| PIB par habitant (US\$ courants) | 74 461,5 | 68 853,7 | 59 200,2 | 68 594,0 | 72 903,0 | +6% | -1% |
| Taux de chômage (% de la population) | 2,7% | 3,5% | 5,5% | 6,0% | 3,8% | -36,7% | +9,0% |
| Solde commercial (Mns US\$) | 908 | 1 109 | -336 | -522 | -203 | nd | nd |
| Balance des paiements courants (% du PIB) | 4,26% | 4,28% | 6,47% | 0,89% | -2,40% | nd | nd |
| Classement "Transparency International" | 13 | 14 | 11 | 17 | 14 | +3 | -1 |
| | Agriculture | Industrie | Services | | | | |
| Composition du PIB (2022, valeur ajoutée en % du PIB) | 4,3% | 20,4% | 75,3% | | | | |

Source : Banque mondiale ; 1) Croissance par an sur la période 2018-2022 (Taux de croissance annuel moyen)



Source : Banque Mondiale, calculs basés sur les devises locales constantes. Les données agrégées sont basées sur les dollars américains constants de 2010.



Source : FMI, 2022

Relation économique bilatérale

Echanges commerciaux

| | 2019 | 2020 | 2021 | 2022 | 2023 | Evolution 2022/23 | Evolution/an 2019/2023 ¹ |
|---|--------|--------|--------|--------|---------------|-------------------|-------------------------------------|
| Exportations françaises (M€) (Douanes françaises) | 79,0 | 90,5 | 92,8 | 312,2 | 218,4 | -30% | +29% |
| Importations vers la France (M€) (Douanes françaises) | 296,2 | 274,2 | 401,3 | 478,1 | 385,0 | -19% | +7% |
| Total des échanges (M€) (Douanes françaises) | 375,1 | 364,7 | 494,1 | 790,3 | 603,4 | -24% | +13% |
| Solde des échanges (M€) (Douanes françaises) | -217,2 | -183,6 | -308,5 | -166,0 | -166,6 | -0% | nd |
| Nombre d'opérateurs à l'exportation* (Douanes françaises) | nd | nd | 1 400 | 1 274 | nd | | |

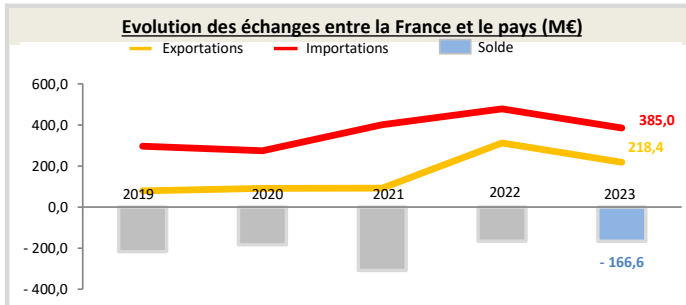
Hors matériel militaire

* Seuls les territoires vers lesquels au moins 50 exportateurs sont comptabilisés au titre de l'année 2021 figurent dans ce tableau

1) Croissance par an sur la période 2019-2023 (Taux de croissance annuel moyen)

Position du pays dans le commerce extérieur de la France (2023)

L'Islande est le 83^{ème} partenaire commercial de la France. L'Islande est le 98^{ème} client de la France, son 78^{ème} fournisseur et son 53^{ème} déficit. Il représente 0,037% des exportations de la France dans le monde. Au sein de la région Union européenne, le pays est le 32^{ème} client de la France, son 26^{ème} fournisseur et son 17^{ème} déficit. Il représente 0,05% des exportations dans la région.



Source : Douanes françaises

Structure des échanges (hors matériel militaire)

Premiers postes d'exportations vers le pays (2023, M€, % du total)

| Poste | Description | Valeur (M€) | Pourcentage (%) |
|---------|--|-------------|-----------------|
| Poste 1 | Matériels de transport | 113 | (51,9%) |
| Poste 2 | Machines industrielles et agricoles, machines diverses | 25 | (11,5%) |
| Poste 3 | Produits des industries agroalimentaires (IAA) | 17,5 | (8,0%) |
| Poste 4 | Équipements électriques et ménagers | 13,4 | (6,1%) |

Premiers postes d'importations à partir du pays (2023, M€, % du total)

| Poste | Description | Valeur (M€) | Pourcentage (%) |
|---------|---|-------------|-----------------|
| Poste 1 | Produits des industries agroalimentaires (IAA) | 212 | (55,0%) |
| Poste 2 | Produits métallurgiques et produits métalliques | 103,9 | (27,0%) |
| Poste 3 | Produits agricoles, sylvicoles, de la pêche et de l'aquaculture | 53,6 | (13,9%) |
| Poste 4 | Produits informatiques, électroniques et optiques | 5,9 | (1,5%) |

Investissements français et présence économique

- Stock d'investissement français dans le pays non disponible (données Banque de France, 2022).
- Les principaux investisseurs étrangers dans le pays sont : le Luxembourg (2 751 Mns US\$), les Pays-Bas (1 244 Mns US\$), la Suisse (1 205 Mns US\$), la Norvège (880 Mns US\$) et les États-Unis (745 Mns US\$) (données FMI, 2022).
- 1 VIE était employé dans 1 entreprise en février 2024 (pas d'évolution par rapport à janvier 2024).

Investissements du pays en France

Montant des investissements en France non disponible ou non significatif (données banque de France, 2022).

Soutien aux entreprises

Outils financiers disponibles*

| | | | |
|------------------|--------------|---|--------------|
| Assurance-crédit | ouvert | Financement FASEP | non éligible |
| Intervention AFD | non éligible | Prêt du Trésor - Concessionnel | non éligible |
| | | Prêt du Trésor direct (non-concessionnel) | ouvert |

Dispositif d'appui aux entreprises

*La politique de financement export est définie par la DG Trésor au début de chaque année civile

Présence locale

● = présence du dispositif / ○ = suivi d'un pays tiers / R = référencement d'un opérateur tiers / ▲ = Concession Service Public de Business France / X = pas de dispositif

| | | |
|--|---|---|
| Ambassade (Appui transversal) | ● | ambafrance@ambafrance-is.org - + 354 575 96 00 |
| Service économique (accès au marché, ...) | ○ | https://www.tresor.economie.gouv.fr/Pays/IS |
| Business France (Appui à l'internationalisation) | ○ | https://www.businessfrance.fr/contact# |
| Attaché douanier (Questions douanières) | X | -- |
| CCI bilatérale (Appui à l'implantation) | X | -- |
| CCEF (Parrainage/mentoring) | X | -- |
| Communauté French Tech | X | -- |
| Atout France (Appui sectoriel tourisme) | X | -- |
| AFD (Financement / Développement) | X | -- |

En France

| | |
|---|--|
| MEAE/ Direction géographique | Tel : +33 1 43 17 53 53 - Email : secretariat.due@diplomatie.gouv.fr |
| MEAE / Direction de la diplomatie économique | Tel : +33 1 43 17 53 53 - Email : sec.dgm-de@diplomatie.gouv.fr |
| MEFSIN / Direction générale du Trésor | Tel : +33 1 44 87 17 17 - Email : Tresor-communication@dgtresor.gouv.fr |
| Team France export (plateforme des solutions) | Site : https://www.teamfrance-export.fr/ |
| Business France | Tel : + 33 1 40 73 30 00 - Site : https://www.businessfrance.fr/ |
| CCI International | Tél : +33 1 40 69 37 60 - Email : infos@ccifrance-international.org |
| Bpifrance AE | Siège : 0 810 817 817 - Site : https://www.bpifrance.fr/nos-solutions/international/international-expertise |
| BPI France | 50 implantations sur le territoire : https://www.bpifrance.fr/contactez-nous |
| AFD | Siège - Tel : +33 (0)1 53 44 31 31 - Email : site@afd.fr |
| Direction des douanes | Infos Douane Service : 0 800 94 40 40. Depuis l'étranger : +33 1 72 40 78 50 |
| Ambassade du pays en France | Tel : 01.44.17.32.85, Email : paris@mfa.is |