

Fiche Pays - Repères économiques

Indicateurs macro-économiques - Relations économiques bilatérales
Soutien aux entreprises françaises

Israël



Informations sur le pays

Informations générales - dernières données disponibles

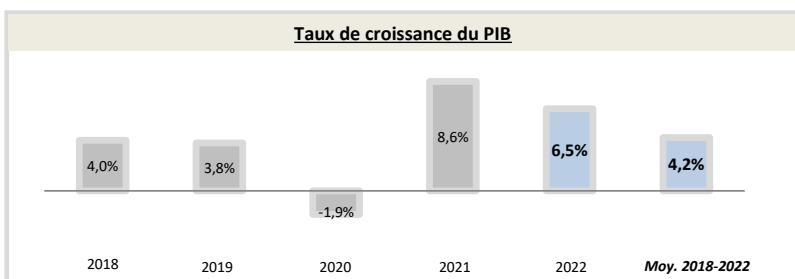
Capitale	Tel-Aviv	Chef du gouvernement*	Benjamin Netanyahu (29/12/2022)
Superficie	20 770 km ²	Niveau de revenu (Banque Mondiale, 2020)	Revenu élevé
Population (2022)	09,6 millions d'hab.	IDH (PNUD, 2021)	Rang : 22 (IDH : 0,919)

* ou Président / chef de l'Etat ; Sources : Banque Mondiale, PNUD

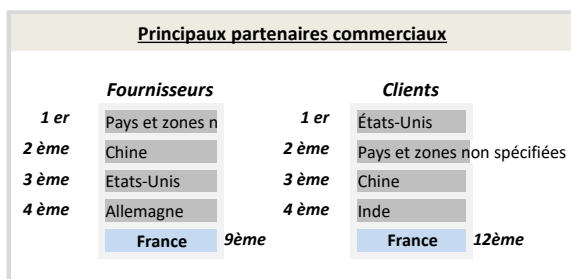
Indicateurs macro-économiques

	2018	2019	2020	2021	2022	Evolution 2021/22	Evolution/an 2018/22 ¹
PIB (Mds US\$ courants)	373,6	397,9	413,3	488,5	522,0	7%	+8,7%
PIB par habitant (US\$ courants)	42 406,8	44 452,2	44 846,8	52 166,8	54 659,8	+5%	+7%
Taux de chômage (% de la population)	4,0%	3,8%	4,3%	4,3%	3,5%	-19,5%	-3,4%
Solde commercial (Mns US\$)	3 288	9 058	18 465	19 322	17 158	-11%	+51%
Balance des paiements courants (% du PIB)	3,69%	2,91%	3,66%	5,44%	4,32%	-21%	+4%
Classement "Transparency International"	32	34	35	35	36	-1	-4
	Agriculture	Industrie	Services				
Composition du PIB (2022, valeur ajoutée en % du PIB)	1,3%	17,2%	81,6%				

Source : Banque mondiale ; 1) Croissance par an sur la période 2018-2022 (Taux de croissance annuel moyen)



Source : Banque Mondiale, calculs basés sur les devises locales constantes. Les données agrégées sont basées sur les dollars américains constants de 2010.



Source : FMI, 2022

Relation économique bilatérale

Echanges commerciaux

	2019	2020	2021	2022	2023	Evolution 2022/23	Evolution/an 2019/2023 ¹
Exportations françaises (M€) (Douanes françaises)	1 536,3	1 368,8	1 713,2	2 119,5	1 871,1	-12%	+5%
Importations vers la France (M€) (Douanes françaises)	1 305,1	1 186,4	1 260,3	1 530,3	1 469,0	-4%	+3%
Total des échanges (M€) (Douanes françaises)	2 841,3	2 555,2	2 973,5	3 649,8	3 340,1	-8%	+4%
Solde des échanges (M€) (Douanes françaises)	231,2	182,4	452,8	589,2	402,0	-32%	+15%
Nombre d'opérateurs à l'exportation* (Douanes françaises)	nd	nd	5 856	5 697	nd		

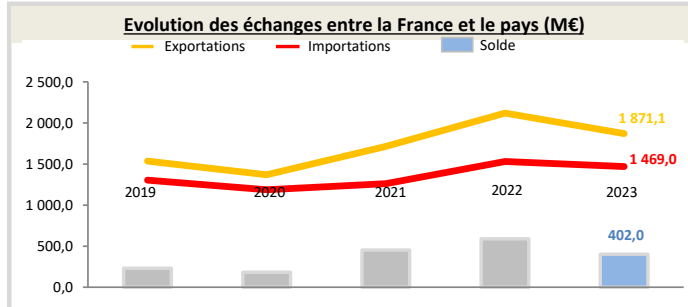
Hors matériel militaire

* Seuls les territoires vers lesquels au moins 50 exportateurs sont comptabilisés au titre de l'année 2021 figurent dans ce tableau

1) Croissance par an sur la période 2019-2023 (Taux de croissance annuel moyen)

Position du pays dans le commerce extérieur de la France (2023)

Israël est le 47^{ème} partenaire commercial de la France. Israël est le 41^{ème} client de la France, son 51^{ème} fournisseur et son 22^{ème} excédent. Il représente 0,315% des exportations de la France dans le monde. Au sein de la région Afrique du nord - Moyen-orient, le pays est le 6^{ème} client de la France, son 9^{ème} fournisseur et son 3^{ème} excédent. Il représente 5,80% des exportations dans la région.



Source : Douanes françaises

Structure des échanges (hors matériel militaire)

Premiers postes d'exportations vers le pays (2023, M€, % du total)

Poste	Description	Valeur (M€)	% du total
Poste 1	Produits chimiques, parfums et cosmétiques	428	(22,9%)
Poste 2	Matériels de transport	325	(17,4%)
Poste 3	Machines industrielles et agricoles, machines diverses	195,7	(10,5%)
Poste 4	Produits des industries agroalimentaires (IAA)	177,1	(9,5%)

Premiers postes d'importations à partir du pays (2023, M€, % du total)

Poste	Description	Valeur (M€)	% du total
Poste 1	Produits informatiques, électroniques et optiques	259	(17,7%)
Poste 2	Produits agricoles, sylvicoles, de la pêche et de l'aquaculture	250,8	(17,1%)
Poste 3	Produits manufacturés divers	232,5	(15,8%)
Poste 4	Produits chimiques, parfums et cosmétiques	223,2	(15,2%)

Investissements français et présence économique

- Le stock d'investissements français dans le pays s'élève à 3 744 M€ en 2022 (+38% par rapport à 2018) et les flux s'élèvent à 153 M€ (données Banque de France, 2022).
- Les principaux investisseurs étrangers dans le pays sont : les États-Unis (51 279 Mns US\$), les Îles Caïmans (22 622 Mns US\$), les Pays-Bas (13 400 Mns US\$), le Canada (4 962 Mns US\$) et l'Allemagne (4 646 Mns US\$) (données FMI, 2022).
- 3 VIE étaient employés dans 2 entreprises différentes en février 2024 (pas d'évolution par rapport à janvier 2024).

Investissements du pays en France

- Le stock d'investissements du pays en France s'élève à 1 173 M€ en 2022 (988 M€ en 2018, soit une variation de +19%) (données Banque de France, 2022).
- Le pays est le 32ème investisseur en France (données Banque de France, 2022).

Soutien aux entreprises

Outils financiers disponibles*

Assurance-crédit	ouvert	Financement FASEP	non éligible
Intervention AFD	non éligible	Prêt du Trésor - Concessionnel	non éligible
		Prêt du Trésor direct (non-concessionnel)	ouvert

Dispositif d'appui aux entreprises

*La politique de financement export est définie par la DG Trésor au début de chaque année civile

Présence locale

● = présence du dispositif / ○ = suivi d'un pays tiers / R = référencement d'un opérateur tiers / ▲ = Concession Service Public de Business France / X = pas de dispositif

Ambassade (Appui transversal)	●	diplomatie@ambafiance-il.org - + 972 (3) 520 83 00
Service économique (accès au marché, ...)	●	https://www.tresor.economie.gouv.fr/Pays/IL
Business France (Appui à l'internationalisation)	●	https://www.businessfrance.fr/contact#
Attaché douanier (Questions douanières)	X	--
CCI bilatérale (Appui à l'implantation)	●	https://www.cci-france-international.org/notre-reseau/les-cci-fi.html
CCEF (Parrainage/mentoring)	●	https://www.cncef.org
Communauté French Tech	●	https://lafrenchtech.com/fr/a-propos/#communautes
Atout France (Appui sectoriel tourisme)	●	http://www.atout-france.fr/notre-reseau
AFD (Financement / Développement)	X	--

En France

MEAE/ Direction géographique	Tel : +33 1 43 17 53 53 - Email : secretariat.dgp-anmo@diplomatie.gouv.fr
MEAE / Direction de la diplomatie économique	Tel : +33 1 43 17 53 53 - Email : sec.dgm-de@diplomatie.gouv.fr
MEFSIN / Direction générale du Trésor	Tel : +33 1 44 87 17 17 - Email : Tresor-communication@dgtresor.gouv.fr
Team France export (plateforme des solutions)	Site : https://www.teamfrance-export.fr/
Business France	Tel : + 33 1 40 73 30 00 - Site : https://www.businessfrance.fr/
CCI International	Tél : +33 1 40 69 37 60 - Email : infos@ccifrance-international.org
Bpifrance AE	Siège : 0 810 817 817 - Site : https://www.bpifrance.fr/nos-solutions/international/international-expertise
BPI France	50 implantations sur le territoire : https://www.bpifrance.fr/contactez-nous
AFD	Siège - Tel : +33 (0)1 53 44 31 31 - Email : site@afd.fr
Direction des douanes	Infos Douane Service : 0 800 94 40 40. Depuis l'étranger : +33 1 72 40 78 50
Ambassade du pays en France	Tel : 01.40.76.55.00