

## Fiche Pays - Repères économiques

Indicateurs macro-économiques - Relations économiques bilatérales  
Soutien aux entreprises françaises**Kosovo**

## Informations sur le pays

## Informations générales - dernières données disponibles

Capitale	Pristina
Superficie	10 877 km <sup>2</sup>
Population (2022)	01,8 millions d'hab.

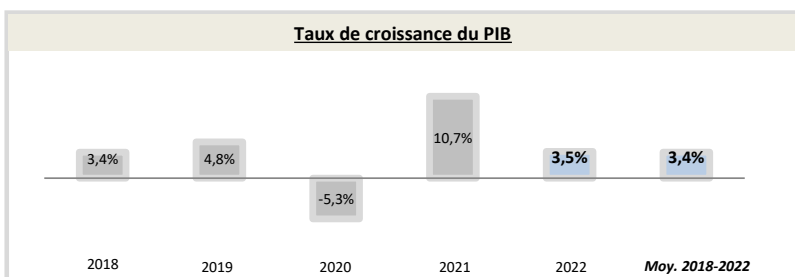
Chef du gouvernement*	Vjosa Osmani (04/04/2021)
Niveau de revenu (Banque Mondiale, 2020)	Revenu moyen inférieur
IDH (PNUD, 2021)	Rang : nd (IDH : nd)

\* ou Président / chef de l'Etat ; Sources : Banque Mondiale, PNUD

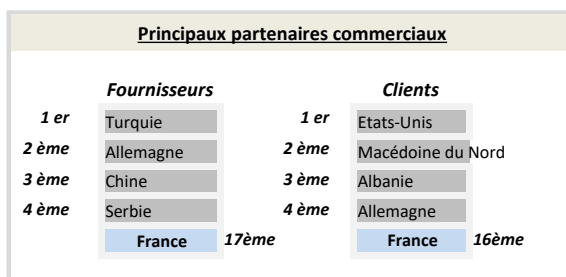
## Indicateurs macro-économiques

	2018	2019	2020	2021	2022	Evolution 2021/22	Evolution/an 2018/22 <sup>1</sup>
PIB (Mds US\$ courants)	7,9	7,9	7,7	9,4	<b>9,4</b>	0%	+4,6%
PIB par habitant (US\$ courants)	4 384,0	4 416,1	4 310,8	5 269,8	<b>5 351,4</b>	+2%	+5%
Taux de chômage (% de la population)	nd	nd	nd	nd	<b>nd</b>	nd	nd
Solde commercial (Mns US\$)	-2 222	-2 143	-2 486	-2 995	<b>-3 040</b>	nd	nd
Balance des paiements courants (% du PIB)	-5,26%	-7,62%	-5,66%	-7,01%	<b>-8,69%</b>	nd	nd
Classement "Transparency International"	85	93	101	104	<b>87</b>	+17	-2
	<b>Agriculture</b>	<b>Industrie</b>	<b>Services</b>				
Composition du PIB (2022, valeur ajoutée en % du PIB)	6,9%	27,4%	65,6%				

Source : Banque mondiale ; 1) Croissance par an sur la période 2018-2022 (Taux de croissance annuel moyen)



Source : Banque Mondiale, calculs basés sur les devises locales constantes. Les données agrégées sont basées sur les dollars américains constants de 2010.



Source : FMI, 2022

## Relation économique bilatérale

## Echanges commerciaux

	2019	2020	2021	2022	2023	Evolution 2022/23	Evolution/an 2019/2023 <sup>1</sup>
Exportations françaises (M€) (Douanes françaises)	20,5	23,6	50,9	73,0	<b>121,2</b>	+66%	+56%
Importations vers la France (M€) (Douanes françaises)	4,4	7,2	10,3	13,5	<b>15,8</b>	+17%	+37%
Total des échanges (M€) (Douanes françaises)	24,9	30,8	61,2	86,5	<b>137,1</b>	+58%	+53%
Solde des échanges (M€) (Douanes françaises)	16,0	16,4	40,7	59,4	<b>105,4</b>	+77%	+60%
Nombre d'opérateurs à l'exportation* (Douanes françaises)	nd	nd	192	183	<b>nd</b>		

Hors matériel militaire

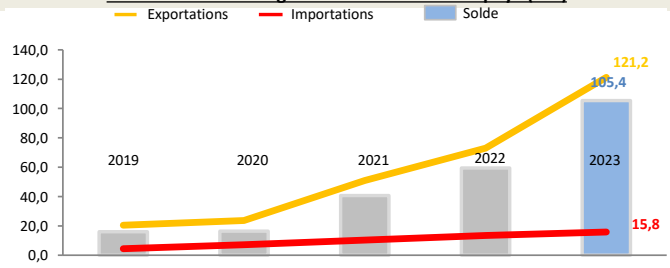
\* Seuls les territoires vers lesquels au moins 50 exportateurs sont comptabilisés au titre de l'année 2021 figurent dans ce tableau

1) Croissance par an sur la période 2019-2023 (Taux de croissance annuel moyen)

## Position du pays dans le commerce extérieur de la France (2023)

Le Kosovo est le 127<sup>ème</sup> partenaire commercial de la France.  
Le Kosovo est le 112<sup>ème</sup> client de la France, son 142<sup>ème</sup> fournisseur et son 53<sup>ème</sup> excédent. Il représente 0,020% des exportations de la France dans le monde.  
Au sein de la région Europe continentale / CEI, le pays est le 14<sup>ème</sup> client de la France, son 15<sup>ème</sup> fournisseur et son 7<sup>ème</sup> excédent. Il représente 1,61% des exportations dans la région.

## Evolution des échanges entre la France et le pays (M€)



Source : Douanes françaises

## Structure des échanges (hors matériel militaire)

## Premiers postes d'exportations vers le pays (2023, M€, % du total)

Poste	Produit	Valeur (M€)	% du total
Poste 1	Matériels de transport	93	(77,1%)
Poste 2	Produits chimiques, parfums et cosmétiques	10	(8,0%)
Poste 3	Produits des industries agroalimentaires (IAA)	6,2	(5,1%)
Poste 4	Produits pharmaceutiques	2,9	(2,4%)

## Premiers postes d'importations à partir du pays (2023, M€, % du total)

Poste	Produit	Valeur (M€)	% du total
Poste 1	Produits en caoutchouc et en plastique, produits minéraux divers	5	(28,6%)
Poste 2	Produits métallurgiques et produits métalliques	4,4	(27,7%)
Poste 3	Produits chimiques, parfums et cosmétiques	2,0	(12,5%)
Poste 4	Textiles, habillement, cuir et chaussures	1,7	(10,6%)

## Investissements français et présence économique

- Stock d'investissement français dans le pays non disponible (données Banque de France, 2022).
- Les principaux investisseurs étrangers dans le pays sont : l'Allemagne (957 Mns US\$), la Suisse (854 Mns US\$), la Turquie (472 Mns US\$), les États-Unis (414 Mns US\$) et l'Autriche (351 Mns US\$) (données FMI, 2022).
- Pas de VIE en février 2024 (pas d'évolution par rapport à janvier 2024).

## Investissements du pays en France

Montant des investissements en France non disponible ou non significatif (données banque de France, 2022).

## Soutien aux entreprises

### Outils financiers disponibles\*

Assurance-crédit	ouvert sous condition	Financement FASEP	ouvert
Intervention AFD	éligible	Prêt du Trésor - Concessionnel	non éligible
		Prêt du Trésor direct (non-concessionnel)	ouvert sous condition

### Dispositif d'appui aux entreprises

\*La politique de financement export est définie par la DG Trésor au début de chaque année civile

#### Présence locale

● = présence du dispositif / ○ = suivi d'un pays tiers / R = référencement d'un opérateur tiers / ▲ = Concession Service Public de Business France / X = pas de dispositif

Ambassade (Appui transversal)	●	nd
Service économique (accès au marché, ...)	○	<a href="https://www.tresor.economie.gouv.fr/Pays/XK">https://www.tresor.economie.gouv.fr/Pays/XK</a>
Business France (Appui à l'internationalisation)	X	--
Attaché douanier (Questions douanières)	X	--
CCI bilatérale (Appui à l'implantation)	X	--
CCEF (Parrainage/mentoring)	●	<a href="https://www.cncef.org">https://www.cncef.org</a>
Communauté French Tech	X	--
Atout France (Appui sectoriel tourisme)	○	<a href="http://www.atout-france.fr/notre-reseau">http://www.atout-france.fr/notre-reseau</a>
AFD (Financement / Développement)	X	--

#### En France

MEAE/ Direction géographique	Tel : +33 1 43 17 53 53 - Email : <a href="mailto:secretariat.dgp-euc@diplomatie.gouv.fr">secretariat.dgp-euc@diplomatie.gouv.fr</a>
MEAE / Direction de la diplomatie économique	Tel : +33 1 43 17 53 53 - Email : <a href="mailto:sec.dgm-de@diplomatie.gouv.fr">sec.dgm-de@diplomatie.gouv.fr</a>
MEFSIN / Direction générale du Trésor	Tel : +33 1 44 87 17 17 - Email : <a href="mailto:Tresor-communication@dgtrésor.gouv.fr">Tresor-communication@dgtrésor.gouv.fr</a>
Team France export (plateforme des solutions)	Site : <a href="https://www.teamfrance-export.fr/">https://www.teamfrance-export.fr/</a>
Business France	Tel : + 33 1 40 73 30 00 - Site : <a href="https://www.businessfrance.fr/">https://www.businessfrance.fr/</a>
CCI International	Tél : +33 1 40 69 37 60 - Email : <a href="mailto:infos@ccifrance-international.org">infos@ccifrance-international.org</a>
Bpifrance AE	Siège : 0 810 817 817 - Site : <a href="https://www.bpifrance.fr/nos-solutions/international/international-expertise">https://www.bpifrance.fr/nos-solutions/international/international-expertise</a>
BPI France	50 implantations sur le territoire : <a href="https://www.bpifrance.fr/contactez-nous">https://www.bpifrance.fr/contactez-nous</a>
AFD	Siège - Tel : +33 (0)1 53 44 31 31 - Email : <a href="mailto:site@afd.fr">site@afd.fr</a>
Direction des douanes	Infos Douane Service : 0 800 94 40 40. Depuis l'étranger : +33 1 72 40 78 50
Ambassade du pays en France	Tel : 01 45 00 02 06 - Courriel : <a href="mailto:embassy.france@rks-gov.net">embassy.france@rks-gov.net</a>