

Fiche Pays - Repères économiques

Indicateurs macro-économiques- Relations économiques bilatérales
Soutien aux entreprises françaises

Lituanie



Informations sur le pays

Informations générales - dernières données disponibles

Capitale	Vilnius
Superficie	65 200 km ²
Population (2022)	02,8 millions d'hab.

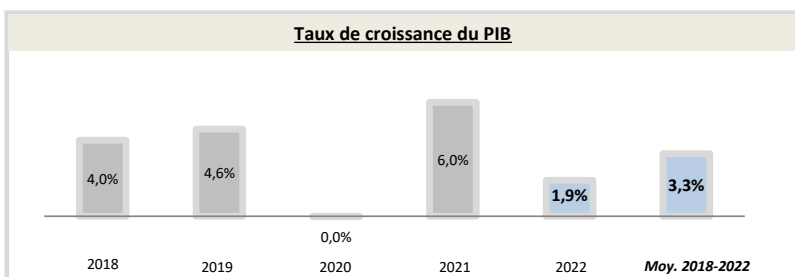
Chef du gouvernement*	Gitanas Nausėda (12/07/2019)
Niveau de revenu (Banque Mondiale, 2020)	Revenu élevé
IDH (PNUD, 2021)	Rang : 35 (IDH : 0,875)

* ou Président / chef de l'Etat ; Sources : Banque Mondiale, PNUD

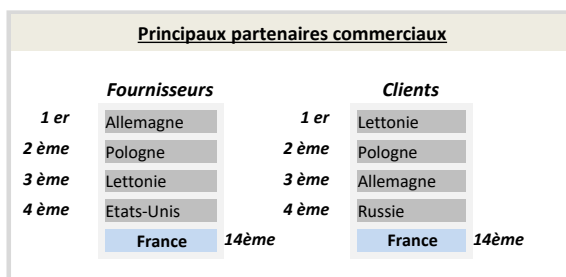
Indicateurs macro-économiques

	2018	2019	2020	2021	2022	Evolution 2021/22	Evolution/an 2018/22 ¹
PIB (Mds US\$ courants)	53,8	54,7	56,8	66,4	70,3	6%	+7,0%
PIB par habitant (US\$ courants)	19 186,4	19 595,1	20 339,5	23 712,5	24 826,8	+5%	+7%
Taux de chômage (% de la population)	6,2%	6,3%	8,5%	7,1%	5,6%	-21,7%	-2,5%
Solde commercial (Mns US\$)	976	2 911	5 288	3 003	-1 394	nd	nd
Balance des paiements courants (% du PIB)	0,63%	0,23%	3,52%	7,31%	1,15%	-84%	+17%
Classement "Transparency International"	38	38	35	35	34	+1	+4
	Agriculture	Industrie	Services				
Composition du PIB (2022, valeur ajoutée en % du PIB)	3,3%	25,3%	71,4%				

Source : Banque mondiale ; 1) Croissance par an sur la période 2018-2022 (Taux de croissance annuel moyen)



Source : Banque Mondiale, calculs basés sur les devises locales constantes. Les données agrégées sont basées sur les dollars américains constants de 2010.



Source : FMI, 2022

Relation économique bilatérale

Echanges commerciaux

	2019	2020	2021	2022	2023	Evolution 2022/23	Evolution/an 2019/2023 ¹
Exportations françaises (M€) (Douanes françaises)	618,1	650,9	830,4	1 058,9	1 133,9	+7%	+16%
Importations vers la France (M€) (Douanes françaises)	701,3	616,2	767,5	953,2	837,7	-12%	+5%
Total des échanges (M€) (Douanes françaises)	1 319,4	1 267,1	1 597,9	2 012,1	1 971,6	-2%	+11%
Solde des échanges (M€) (Douanes françaises)	-83,2	34,8	62,9	105,8	296,1	+180%	nd
Nombre d'opérateurs à l'exportation* (Douanes françaises)	nd	nd	nd	nd	nd		

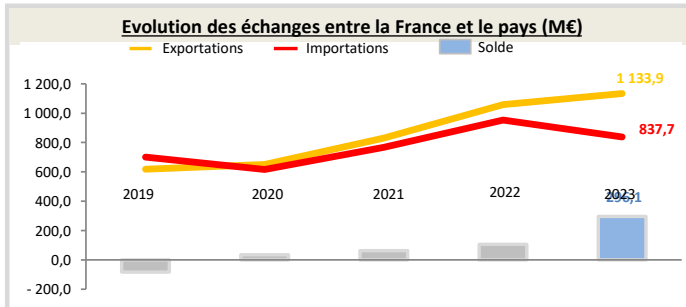
Hors matériel militaire

* Seuls les territoires vers lesquels au moins 50 exportateurs sont comptabilisés au titre de l'année 2021 figurent dans ce tableau

1) Croissance par an sur la période 2019-2023 (Taux de croissance annuel moyen)

Position du pays dans le commerce extérieur de la France (2023)

La Lituanie est le 61^{ème} partenaire commercial de la France.
La Lituanie est le 54^{ème} client de la France, son 63^{ème} fournisseur et son 30^{ème} excédent. Il représente 0,191% des exportations de la France dans le monde.
Au sein de la région Union européenne, le pays est le 25^{ème} client de la France, son 25^{ème} fournisseur et son 10^{ème} excédent. Il représente 0,28% des exportations dans la région.



Source : Douanes françaises

Structure des échanges (hors matériel militaire)

Premiers postes d'exportations vers le pays (2023, M€, % du total)

Poste 1	Matériels de transport	272 (24,0%)
Poste 2	Produits des industries agroalimentaires (IAA)	156 (13,8%)
Poste 3	Produits chimiques, parfums et cosmétiques	143,3 (12,6%)
Poste 4	Produits pharmaceutiques	131,9 (11,6%)

Premiers postes d'importations à partir du pays (2023, M€, % du total)

Poste 1	Produits manufacturés divers	190 (22,7%)
Poste 2	Produits des industries agroalimentaires (IAA)	147,7 (17,6%)
Poste 3	Produits chimiques, parfums et cosmétiques	141,3 (16,9%)
Poste 4	Bois, papier et carton	65,4 (7,8%)

Investissements français et présence économique

- Le stock d'investissements français dans le pays s'élève à 344 M€ en 2022 (+39% par rapport à 2018) et les flux s'élèvent à 33 M€ (données Banque de France, 2022).
- Les principaux investisseurs étrangers dans le pays sont : l'Allemagne (6 031 Mns US\$), la Suède (3 454 Mns US\$), l'Estonie (3 349 Mns US\$), les Pays-Bas (2 683 Mns US\$) et le Royaume-Uni (2 208 Mns US\$) (données FMI, 2022).
- 1 VIE était employé dans 1 entreprise en février 2024 (pas d'évolution par rapport à janvier 2024).

Investissements du pays en France

Montant des investissements en France non disponible ou non significatif (données banque de France, 2022).

Soutien aux entreprises

Outils financiers disponibles*

Assurance-crédit	ouvert	Financement FASEP	non éligible
Intervention AFD	non éligible	Prêt du Trésor - Concessionnel	non éligible
		Prêt du Trésor direct (non-concessionnel)	ouvert

Dispositif d'appui aux entreprises

*La politique de financement export est définie par la DG Trésor au début de chaque année civile

Présence locale

● = présence du dispositif / ○ = suivi d'un pays tiers / R = référencement d'un opérateur tiers / ▲ = Concession Service Public de Business France / X = pas de dispositif

Ambassade (Appui transversal)	●	ambafrance.vilnius@diplomatie.gouv.fr - + 370 (5) 219 96 00 / 20
Service économique (accès au marché, ...)	●	https://www.tresor.economie.gouv.fr/Pays/LT
Business France (Appui à l'internationalisation)	R	https://www.businessfrance.fr/contact#
Attaché douanier (Questions douanières)	X	--
CCI bilatérale (Appui à l'implantation)	●	https://www.cci-france-international.org/notre-reseau/les-cci-fi.html
CCEF (Parrainage/mentoring)	●	https://www.cncef.org
Communauté French Tech	X	--
Atout France (Appui sectoriel tourisme)	○	http://www.atout-france.fr/notre-reseau
AFD (Financement / Développement)	X	--

En France

MEAE/ Direction géographique	Tel : +33 1 43 17 53 53 - Email : secretariat.due@diplomatie.gouv.fr
MEAE / Direction de la diplomatie économique	Tel : +33 1 43 17 53 53 - Email : sec.dgm-de@diplomatie.gouv.fr
MEFSIN / Direction générale du Trésor	Tel : +33 1 44 87 17 17 - Email : Tresor-communication@dgtresor.gouv.fr
Team France export (plateforme des solutions)	Site : https://www.teamfrance-export.fr/
Business France	Tel : + 33 1 40 73 30 00 - Site : https://www.businessfrance.fr/
CCI International	Tél : +33 1 40 69 37 60 - Email : infos@ccifrance-international.org
Bpifrance AE	Siège : 0 810 817 817 - Site : https://www.bpifrance.fr/nos-solutions/international/international-expertise
BPI France	50 implantations sur le territoire : https://www.bpifrance.fr/contactez-nous
AFD	Siège - Tel : +33 (0)1 53 44 31 31 - Email : site@afd.fr
Direction des douanes	Infos Douane Service : 0 800 94 40 40. Depuis l'étranger : +33 1 72 40 78 50
Ambassade du pays en France	Tel : 01.40.54.50.60 - Courriel : amb.fr@urm.lt