

## Fiche Pays - Repères économiques

Indicateurs macro-économiques - Relations économiques bilatérales  
Soutien aux entreprises françaises

## Pérou



## Informations sur le pays

## Informations générales - dernières données disponibles

Capitale	Lima
Superficie	1 285 220 km <sup>2</sup>
Population (2022)	34,0 millions d'hab.

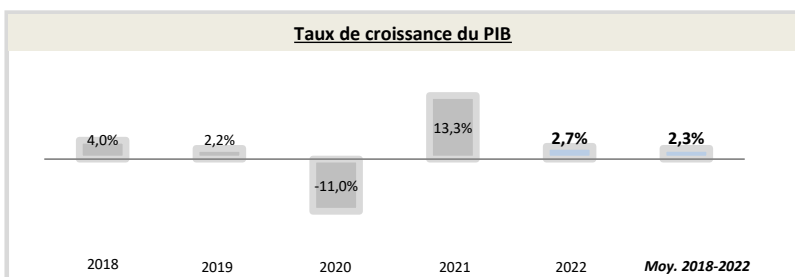
Chef du gouvernement*	Dina Boluarte (07/12/2022)
Niveau de revenu (Banque Mondiale, 2020)	Revenu moyen supérieur
IDH (PNUD, 2021)	Rang : 83 (IDH : 0,762)

\* ou Président / chef de l'Etat ; Sources : Banque Mondiale, PNUD

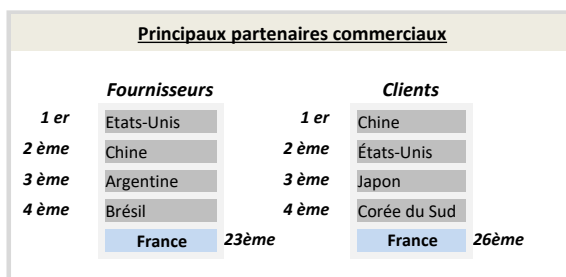
## Indicateurs macro-économiques

	2018	2019	2020	2021	2022	Evolution 2021/22	Evolution/an 2018/22 <sup>1</sup>
PIB (Mds US\$ courants)	222,6	228,3	201,7	223,7	<b>242,6</b>	8%	+2,2%
PIB par habitant (US\$ courants)	6 912,1	6 955,8	6 056,3	6 635,5	<b>7 125,8</b>	+7%	+1%
Taux de chômage (% de la population)	3,5%	3,4%	7,2%	5,1%	<b>3,7%</b>	-28,2%	+1,2%
Solde commercial (Mns US\$)	3 902	2 591	3 206	6 749	<b>541</b>	-92%	-39%
Balance des paiements courants (% du PIB)	-0,93%	-1,19%	-0,56%	1,11%	<b>-2,26%</b>	nd	nd
Classement "Transparency International"	96	105	101	94	<b>109</b>	-15	-13
	<b>Agriculture</b>	<b>Industrie</b>	<b>Services</b>				
Composition du PIB (2022, valeur ajoutée en % du PIB)	7,2%	34,8%	58,0%				

Source : Banque mondiale ; 1) Croissance par an sur la période 2018-2022 (Taux de croissance annuel moyen)



Source : Banque Mondiale, calculs basés sur les devises locales constantes. Les données agrégées sont basées sur les dollars américains constants de 2010.



Source : FMI, 2022

## Relation économique bilatérale

## Echanges commerciaux

	2019	2020	2021	2022	2023	Evolution 2022/23	Evolution/an 2019/2023 <sup>1</sup>
Exportations françaises (M€) (Douanes françaises)	215,0	182,6	214,8	360,8	<b>294,8</b>	-18%	+8%
Importations vers la France (M€) (Douanes françaises)	571,0	418,9	607,4	758,1	<b>736,1</b>	-3%	+7%
Total des échanges (M€) (Douanes françaises)	786,0	601,5	822,3	1 118,9	<b>1 030,8</b>	-8%	+7%
Solde des échanges (M€) (Douanes françaises)	-356,1	-236,3	-392,6	-397,2	<b>-441,3</b>	-11%	nd
Nombre d'opérateurs à l'exportation* (Douanes françaises)	nd	nd	1 354	1 238	<b>nd</b>		

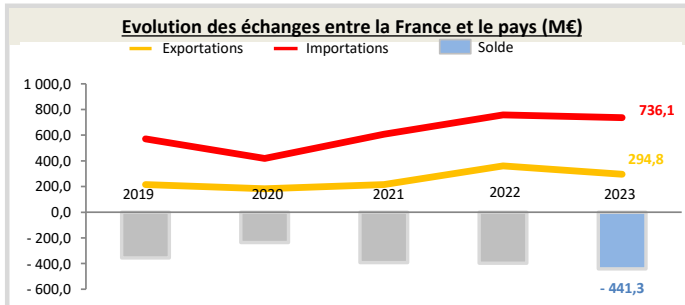
Hors matériel militaire

\* Seuls les territoires vers lesquels au moins 50 exportateurs sont comptabilisés au titre de l'année 2021 figurent dans ce tableau

1) Croissance par an sur la période 2019-2023 (Taux de croissance annuel moyen)

**Position du pays dans le commerce extérieur de la France (2023)**

Le Pérou est le 71<sup>ème</sup> partenaire commercial de la France. Le Pérou est le 86<sup>ème</sup> client de la France, son 65<sup>ème</sup> fournisseur et son 43<sup>ème</sup> déficit. Il représente 0,050% des exportations de la France dans le monde. Au sein de la région Amérique centrale et du sud, le pays est le 7<sup>ème</sup> client de la France, son 4<sup>ème</sup> fournisseur et son 2<sup>ème</sup> déficit. Il représente 2,23% des exportations dans la région.



Source : Douanes françaises

## Structure des échanges (hors matériel militaire)

## Premiers postes d'exportations vers le pays (2023, M€, % du total)

Poste	Produit	Valeur (M€)	% du total
Poste 1	Machines industrielles et agricoles, machines diverses	66	(22,3%)
Poste 2	Produits chimiques, parfums et cosmétiques	55	(18,7%)
Poste 3	Matériels de transport	43,0	(14,6%)
Poste 4	Produits pharmaceutiques	33,8	(11,5%)

## Premiers postes d'importations à partir du pays (2023, M€, % du total)

Poste	Produit	Valeur (M€)	% du total
Poste 1	Produits agricoles, sylvicoles, de la pêche et de l'aquaculture	309	(41,9%)
Poste 2	Hydrocarbures naturels et autres produits des industries extractives	177,0	(24,1%)
Poste 3	Produits des industries agroalimentaires (IAA)	133,6	(18,1%)
Poste 4	Produits métallurgiques et produits métalliques	63,2	(8,6%)

## Investissements français et présence économique

- Le stock d'investissements français dans le pays s'élève à 819 M€ en 2022 (-13% par rapport à 2018) et les flux s'élèvent à 52 M€ (données Banque de France, 2022).
- Données concernant les pays investisseurs concurrents non disponibles (données FMI, 2022).
- 15 VIE étaient employés dans 10 entreprises différentes en février 2024 (-1 VIE par rapport à janvier 2024).

## Investissements du pays en France

Montant des investissements en France non disponible ou non significatif (données banque de France, 2022).

## Soutien aux entreprises

### Outils financiers disponibles\*

Assurance-crédit	ouvert	Financement FASEP	ouvert
Intervention AFD	éligible	Prêt du Trésor - Concessionnel	non éligible
		Prêt du Trésor direct (non-concessionnel)	ouvert

### Dispositif d'appui aux entreprises

\*La politique de financement export est définie par la DG Trésor au début de chaque année civile

#### Présence locale

● = présence du dispositif / ○ = suivi d'un pays tiers / R = référencement d'un opérateur tiers / ▲ = Concession Service Public de Business France / X = pas de dispositif

Ambassade (Appui transversal)	●	france-chancellerie@ambafrance-pe.org - + 51 (1) 215 84 00
Service économique (accès au marché, ...)	●	<a href="https://www.tresor.economie.gouv.fr/Pays/PE">https://www.tresor.economie.gouv.fr/Pays/PE</a>
Business France (Appui à l'internationalisation)	R	<a href="https://www.businessfrance.fr/contact#">https://www.businessfrance.fr/contact#</a>
Attaché douanier (Questions douanières)	X	--
CCI bilatérale (Appui à l'implantation)	●	<a href="https://www.cci-france-international.org/notre-reseau/les-cci-fi.html">https://www.cci-france-international.org/notre-reseau/les-cci-fi.html</a>
CCEF (Parrainage/mentoring)	●	<a href="https://www.cncef.org">https://www.cncef.org</a>
Communauté French Tech	X	--
Atout France (Appui sectoriel tourisme)	○	<a href="http://www.atout-france.fr/notre-reseau">http://www.atout-france.fr/notre-reseau</a>
AFD (Financement / Développement)	●	<a href="https://www.afd.fr/fr/le-reseau-des-agences">https://www.afd.fr/fr/le-reseau-des-agences</a>

#### En France

MEAE/ Direction géographique	Tel : +33 1 43 17 53 53 - Email : secretariat.dgp-ame@diplomatie.gouv.fr
MEAE / Direction de la diplomatie économique	Tel : +33 1 43 17 53 53 - Email : sec.dgm-de@diplomatie.gouv.fr
MEFSIN / Direction générale du Trésor	Tel : +33 1 44 87 17 17 - Email : Tresor-communication@dgtresor.gouv.fr
Team France export (plateforme des solutions)	Site : <a href="https://www.teamfrance-export.fr/">https://www.teamfrance-export.fr/</a>
Business France	Tel : + 33 1 40 73 30 00 - Site : <a href="https://www.businessfrance.fr/">https://www.businessfrance.fr/</a>
CCI International	Tél : +33 1 40 69 37 60 - Email : <a href="mailto:infos@ccifrance-international.org">infos@ccifrance-international.org</a>
Bpifrance AE	Siège : 0 810 817 817 - Site : <a href="https://www.bpifrance.fr/nos-solutions/international/international-expertise">https://www.bpifrance.fr/nos-solutions/international/international-expertise</a>
BPI France	50 implantations sur le territoire : <a href="https://www.bpifrance.fr/contactez-nous">https://www.bpifrance.fr/contactez-nous</a>
AFD	Siège - Tel : +33 (0)1 53 44 31 31 - Email : <a href="mailto:site@afd.fr">site@afd.fr</a>
Direction des douanes	Infos Douane Service : 0 800 94 40 40. Depuis l'étranger : +33 1 72 40 78 50
Ambassade du pays en France	Tel ; 01.53.70.42.00, courriel : <a href="mailto:perou.ambassade@amb-perou.fr">perou.ambassade@amb-perou.fr</a>