

## Fiche Pays - Repères économiques

Indicateurs macro-économiques - Relations économiques bilatérales  
Soutien aux entreprises françaises

## Pologne



## Informations sur le pays

## Informations générales - dernières données disponibles

Capitale	Varsovie
Superficie	312 685 km <sup>2</sup>
Population (2022)	37,6 millions d'hab.

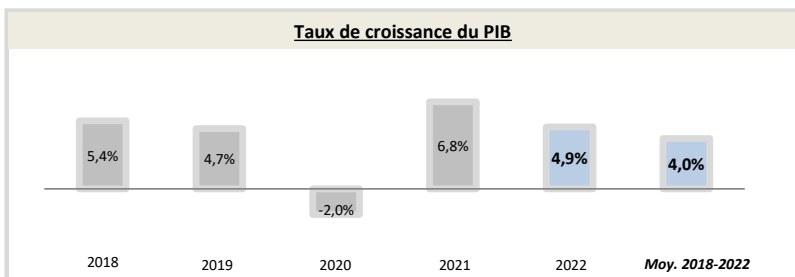
Chef du gouvernement*	Andrzej Duda (06/08/2015)
Niveau de revenu (Banque Mondiale, 2020)	Revenu élevé
IDH (PNUD, 2021)	Rang : 34 (IDH : 0,876)

\* ou Président / chef de l'Etat ; Sources : Banque Mondiale, PNUD

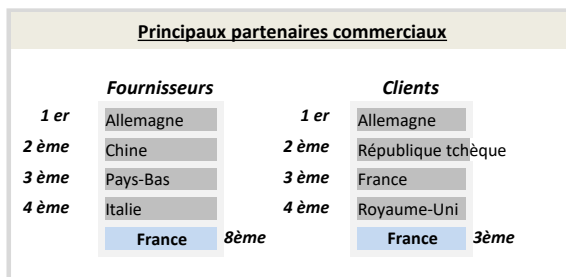
## Indicateurs macro-économiques

	2018	2019	2020	2021	2022	Evolution 2021/22	Evolution/an 2018/22 <sup>1</sup>
PIB (Mds US\$ courants)	587,4	597,3	599,4	679,4	<b>688,2</b>	1%	+4,0%
PIB par habitant (US\$ courants)	15 504,6	15 699,9	15 817,0	17 999,8	<b>18 321,3</b>	+2%	+4%
Taux de chômage (% de la population)	3,9%	3,3%	3,2%	3,4%	<b>2,6%</b>	-22,6%	-9,3%
Solde commercial (Mns US\$)	12 044	22 066	33 914	22 936	<b>7 659</b>	-67%	-11%
Balance des paiements courants (% du PIB)	-0,39%	-1,93%	-0,24%	2,46%	<b>-1,41%</b>	nd	nd
Classement "Transparency International"	36	36	41	45	<b>43</b>	+2	-7
	<b>Agriculture</b>	<b>Industrie</b>	<b>Services</b>				
Composition du PIB (2022, valeur ajoutée en % du PIB)	2,2%	27,9%	69,9%				

Source : Banque mondiale ; 1) Croissance par an sur la période 2018-2022 (Taux de croissance annuel moyen)



Source : Banque Mondiale, calculs basés sur les devises locales constantes. Les données agrégées sont basées sur les dollars américains constants de 2010.



Source : FMI, 2022

## Relation économique bilatérale

## Echanges commerciaux

	2019	2020	2021	2022	2023	Evolution 2022/23	Evolution/an 2019/2023 <sup>1</sup>
Exportations françaises (M€) (Douanes françaises)	10 191,9	9 239,5	11 981,6	13 827,5	<b>14 522,5</b>	+5%	+9%
Importations vers la France (M€) (Douanes françaises)	11 739,5	11 259,9	13 590,3	15 810,0	<b>16 346,8</b>	+3%	+9%
Total des échanges (M€) (Douanes françaises)	21 931,4	20 499,4	25 571,9	29 637,5	<b>30 869,3</b>	+4%	+9%
Solde des échanges (M€) (Douanes françaises)	-1 547,6	-2 020,4	-1 608,7	-1 982,5	<b>-1 824,3</b>	+8%	nd
Nombre d'opérateurs à l'exportation* (Douanes françaises)	nd	nd	nd	nd	nd		

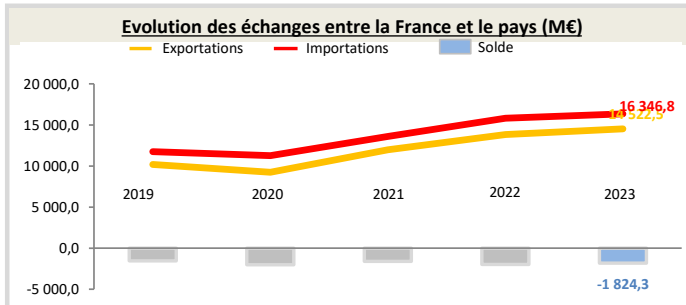
Hors matériel militaire

\* Seuls les territoires vers lesquels au moins 50 exportateurs sont comptabilisés au titre de l'année 2021 figurent dans ce tableau

1) Croissance par an sur la période 2019-2023 (Taux de croissance annuel moyen)

**Position du pays dans le commerce extérieur de la France (2023)**

La Pologne est le 10<sup>ème</sup> partenaire commercial de la France.  
La Pologne est le 10<sup>ème</sup> client de la France, son 10<sup>ème</sup> fournisseur et son 21<sup>ème</sup> déficit. Il représente 2,443% des exportations de la France dans le monde.  
Au sein de la région Union européenne, le pays est le 8<sup>ème</sup> client de la France, son 8<sup>ème</sup> fournisseur et son 10<sup>ème</sup> déficit. Il représente 3,59% des exportations dans la région.



Source : Douanes françaises

## Structure des échanges (hors matériel militaire)

## Premiers postes d'exportations vers le pays (2023, M€, % du total)

Poste 1	Matériels de transport	2 471 (17,0%)
Poste 2	Produits chimiques, parfums et cosmétiques	2 242 (15,4%)
Poste 3	Machines industrielles et agricoles, machines diverses	1 533,3 (10,6%)
Poste 4	Produits métallurgiques et produits métalliques	1 215,2 (8,4%)

## Premiers postes d'importations à partir du pays (2023, M€, % du total)

Poste 1	Matériels de transport	3 056 (18,7%)
Poste 2	Produits des industries agroalimentaires (IAA)	2 758,9 (16,9%)
Poste 3	Équipements électriques et ménagers	2 046,8 (12,5%)
Poste 4	Produits en caoutchouc et en plastique, produits minéraux divers	1 445,8 (8,8%)

## Investissements français et présence économique

- Le stock d'investissements français dans le pays s'élève à 15 580 M€ en 2022 (-8% par rapport à 2018) et les flux s'élèvent à 596 M€ (données Banque de France, 2022).
- Les principaux investisseurs étrangers dans le pays sont : les Pays-Bas (51 801 Mns US\$), l'Allemagne (45 358 Mns US\$), le Luxembourg (37 877 Mns US\$), la France (21 588 Mns US\$) et l'Espagne (11 625 Mns US\$) (données FMI, 2022).
- 76 VIE étaient employés dans 43 entreprises différentes en février 2024 (+5 VIE par rapport à janvier 2024).

## Investissements du pays en France

- Le stock d'investissements du pays en France s'élève à 731 M€ en 2022 (-734 M€ en 2018, soit une variation de +200%) (données Banque de France, 2022).
- Le pays est le 35ème investisseur en France (données Banque de France, 2022).

## Soutien aux entreprises

### Outils financiers disponibles\*

Assurance-crédit	ouvert	Financement FASEP	non éligible
Intervention AFD	non éligible	Prêt du Trésor - Concessionnel	non éligible
		Prêt du Trésor direct (non-concessionnel)	ouvert

### Dispositif d'appui aux entreprises

\*La politique de financement export est définie par la DG Trésor au début de chaque année civile

#### Présence locale

● = présence du dispositif / ○ = suivi d'un pays tiers / R = référencement d'un opérateur tiers / ▲ = Concession Service Public de Business France / X = pas de dispositif

Ambassade (Appui transversal)	●	consulat@ambafrance-pl.org - + 48 (22) 529 30 00
Service économique (accès au marché, ...)	●	<a href="https://www.tresor.economie.gouv.fr/Pays/PL">https://www.tresor.economie.gouv.fr/Pays/PL</a>
Business France (Appui à l'internationalisation)	●	<a href="https://www.businessfrance.fr/contact#">https://www.businessfrance.fr/contact#</a>
Attaché douanier (Questions douanières)	X	--
CCI bilatérale (Appui à l'implantation)	●	<a href="https://www.cci-france-international.org/notre-reseau/les-cci-fi.html">https://www.cci-france-international.org/notre-reseau/les-cci-fi.html</a>
CCEF (Parrainage/mentoring)	●	<a href="https://www.cncef.org">https://www.cncef.org</a>
Communauté French Tech	X	--
Atout France (Appui sectoriel tourisme)	○	<a href="http://www.atout-france.fr/notre-reseau">http://www.atout-france.fr/notre-reseau</a>
AFD (Financement / Développement)	X	--

#### En France

MEAE/ Direction géographique	Tel : +33 1 43 17 53 53 - Email : secretariat.due@diplomatie.gouv.fr
MEAE / Direction de la diplomatie économique	Tel : +33 1 43 17 53 53 - Email : sec.dgm-de@diplomatie.gouv.fr
MEFSIN / Direction générale du Trésor	Tel : +33 1 44 87 17 17 - Email : Tresor-communication@dgtresor.gouv.fr
Team France export (plateforme des solutions)	Site : <a href="https://www.teamfrance-export.fr/">https://www.teamfrance-export.fr/</a>
Business France	Tel : + 33 1 40 73 30 00 - Site : <a href="https://www.businessfrance.fr/">https://www.businessfrance.fr/</a>
CCI International	Tél : +33 1 40 69 37 60 - Email : <a href="mailto:infos@ccifrance-international.org">infos@ccifrance-international.org</a>
Bpifrance AE	Siège : 0 810 817 817 - Site : <a href="https://www.bpifrance.fr/nos-solutions/international/international-expertise">https://www.bpifrance.fr/nos-solutions/international/international-expertise</a>
BPI France	50 implantations sur le territoire : <a href="https://www.bpifrance.fr/contactez-nous">https://www.bpifrance.fr/contactez-nous</a>
AFD	Siège - Tel : +33 (0)1 53 44 31 31 - Email : <a href="mailto:site@afd.fr">site@afd.fr</a>
Direction des douanes	Infos Douane Service : 0 800 94 40 40. Depuis l'étranger : +33 1 72 40 78 50
Ambassade du pays en France	Tel : 01 43 17 34 00, courriel : <a href="mailto:paris.amb.info@msz.gov.pl">paris.amb.info@msz.gov.pl</a>