

Fiche Pays - Repères économiques

Indicateurs macro-économiques - Relations économiques bilatérales
Soutien aux entreprises françaises

Qatar



Informations sur le pays

Informations générales - dernières données disponibles

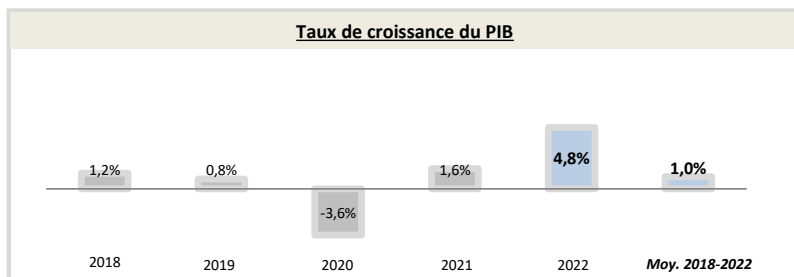
Capitale	Doha	Chef du gouvernement*	Tamim ben Hamad Al Thani (25/06/2013)
Superficie	11 437 km ²	Niveau de revenu (Banque Mondiale, 2020)	Revenu élevé
Population (2022)	02,7 millions d'hab.	IDH (PNUD, 2021)	Rang : 42 (IDH : 0,855)

* ou Président / chef de l'Etat ; Sources : Banque Mondiale, PNUD

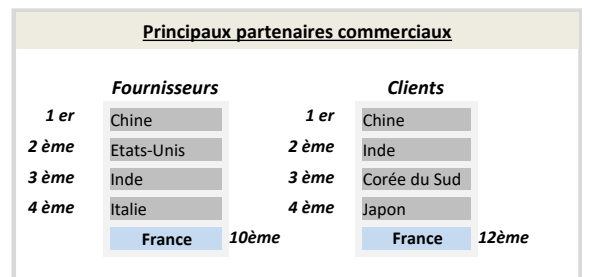
Indicateurs macro-économiques

	2018	2019	2020	2021	2022	Evolution 2021/22	Evolution/an 2018/22 ¹
PIB (Mds US\$ courants)	183,3	175,8	144,4	179,7	237,3	32%	+6,7%
PIB par habitant (US\$ courants)	66 264,1	62 637,3	52 315,7	66 838,3	88 046,3	+32%	+7%
Taux de chômage (% de la population)	0,1%	0,1%	0,1%	0,2%	0,1%	-44,1%	-3,6%
Solde commercial (Mns US\$)	36 750	25 276	11 869	44 528	nd	nd	nd
Balance des paiements courants (% du PIB)	3,99%	9,08%	2,42%	-2,07%	14,65%	-808%	+38%
Classement "Transparency International"	29	33	30	30	31	-1	-2
	Agriculture	Industrie	Services				
Composition du PIB (2022, valeur ajoutée en % du PIB)	0,3%	60,0%	39,7%				

Source : Banque mondiale ; 1) Croissance par an sur la période 2018-2022 (Taux de croissance annuel moyen)



Source : Banque Mondiale, calculs basés sur les devises locales constantes. Les données agrégées sont basées sur les dollars américains constants de 2010.



Source : FMI, 2022

Relation économique bilatérale

Echanges commerciaux

	2019	2020	2021	2022	2023	Evolution 2022/23	Evolution/an 2019/2023 ¹
Exportations françaises (M€) (Douanes françaises)	3 839,1	1 510,0	975,7	900,5	1 501,2	+67%	-21%
Importations vers la France (M€) (Douanes françaises)	677,7	438,0	700,3	3 768,0	1 314,1	-65%	+18%
Total des échanges (M€) (Douanes françaises)	4 516,8	1 948,0	1 676,0	4 668,5	2 815,3	-40%	-11%
Solde des échanges (M€) (Douanes françaises)	3 161,4	1 071,9	275,4	-2 867,5	187,1	+107%	-51%
Nombre d'opérateurs à l'exportation* (Douanes françaises)	nd	nd	2 451	2 383	nd		

Hors matériel militaire

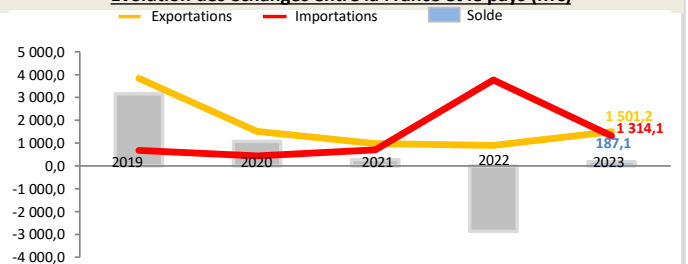
* Seuls les territoires vers lesquels au moins 50 exportateurs sont comptabilisés au titre de l'année 2021 figurent dans ce tableau

1) Croissance par an sur la période 2019-2023 (Taux de croissance annuel moyen)

Position du pays dans le commerce extérieur de la France (2023)

Le Qatar est le 53^{ème} partenaire commercial de la France. Le Qatar est le 45^{ème} client de la France, son 55^{ème} fournisseur et son 40^{ème} excédent. Il représente 0,253% des exportations de la France dans le monde. Au sein de la région Afrique du nord - Moyen-orient, le pays est le 8^{ème} client de la France, son 10^{ème} fournisseur et son 7^{ème} excédent. Il représente 4,65% des exportations dans la région.

Evolution des échanges entre la France et le pays (M€)



Source : Douanes françaises

Structure des échanges (hors matériel militaire)

Premiers postes d'exportations vers le pays (2023, M€, % du total)

Poste 1	Matériels de transport	853 (56,8%)
Poste 2	Produits informatiques, électroniques et optiques	142 (9,5%)
Poste 3	Textiles, habillement, cuir et chaussures	97,8 (6,5%)
Poste 4	Produits chimiques, parfums et cosmétiques	86,9 (5,8%)

Premiers postes d'importations à partir du pays (2023, M€, % du total)

Poste 1	Hydrocarbures naturels et autres produits des industries extractives	940 (71,6%)
Poste 2	Produits pétroliers raffinés et coke	256,1 (19,5%)
Poste 3	Produits chimiques, parfums et cosmétiques	108,9 (8,3%)
Poste 4	Produits agricoles, sylvicoles, de la pêche et de l'aquaculture	2,2 (0,2%)

Investissements français et présence économique

- Le stock d'investissements français dans le pays s'élève à 2 136 M€ en 2022 (+24% par rapport à 2018) et les flux s'élèvent à -278 M€ (données Banque de France, 2022).
- Données concernant les pays investisseurs concurrents non disponibles (données FMI, 2022).
- 61 VIE étaient employés dans 12 entreprises différentes en février 2024 (+3 VIE par rapport à janvier 2024).

Investissements du pays en France

- Le stock d'investissements du pays en France s'élève à 4 638 M€ en 2022 (5 572 M€ en 2018, soit une variation de -17%) (données Banque de France, 2022).
- Le pays est le 16ème investisseur en France (données Banque de France, 2022).

Soutien aux entreprises

Outils financiers disponibles*

Assurance-crédit	ouvert	Financement FASEP	non éligible
Intervention AFD	non éligible	Prêt du Trésor - Concessionnel	non éligible
		Prêt du Trésor direct (non-concessionnel)	ouvert

Dispositif d'appui aux entreprises

*La politique de financement export est définie par la DG Trésor au début de chaque année civile

Présence locale

● = présence du dispositif / ○ = suivi d'un pays tiers / R = référencement d'un opérateur tiers / ▲ = Concession Service Public de Business France / X = pas de dispositif

Ambassade (Appui transversal)	●	contact@ambafrance-qa.org - + 974 4 402 17 77
Service économique (accès au marché, ...)	●	https://www.tresor.economie.gouv.fr/Pays/QA
Business France (Appui à l'internationalisation)	●	https://www.businessfrance.fr/contact#
Attaché douanier (Questions douanières)	X	--
CCI bilatérale (Appui à l'implantation)	●	https://www.cci-france-international.org/notre-reseau/les-cci-fi.html
CCEF (Parrainage/mentoring)	●	https://www.cncef.org
Communauté French Tech	X	--
Atout France (Appui sectoriel tourisme)	○	http://www.atout-france.fr/notre-reseau
AFD (Financement / Développement)	X	--

En France

MEAE/ Direction géographique	Tel : +33 1 43 17 53 53 - Email : secretariat.dgp-anmo@diplomatie.gouv.fr
MEAE / Direction de la diplomatie économique	Tel : +33 1 43 17 53 53 - Email : sec.dgm-de@diplomatie.gouv.fr
MEFSIN / Direction générale du Trésor	Tel : +33 1 44 87 17 17 - Email : Tresor-communication@dgtresor.gouv.fr
Team France export (plateforme des solutions)	Site : https://www.teamfrance-export.fr/
Business France	Tel : + 33 1 40 73 30 00 - Site : https://www.businessfrance.fr/
CCI International	Tél : +33 1 40 69 37 60 - Email : infos@ccifrance-international.org
Bpifrance AE	Siège : 0 810 817 817 - Site : https://www.bpifrance.fr/nos-solutions/international/international-expertise
BPI France	50 implantations sur le territoire : https://www.bpifrance.fr/contactez-nous
AFD	Siège - Tel : +33 (0)1 53 44 31 31 - Email : site@afd.fr
Direction des douanes	Infos Douane Service : 0 800 94 40 40. Depuis l'étranger : +33 1 72 40 78 50
Ambassade du pays en France	Tel : 01.45.51.90.71 / 01.45.51.98.50, Email : sed@amb-qatar.fr / sec.amb@amb-qatar.fr