

Fiche Pays - Repères économiques

Indicateurs macro-économiques - Relations économiques bilatérales
Soutien aux entreprises françaises

République de Macédoine du Nord



Informations sur le pays

Informations générales - dernières données disponibles

| | |
|-------------------|------------------------|
| Capitale | Skopje |
| Superficie | 25 333 km ² |
| Population (2022) | 02,1 millions d'hab. |

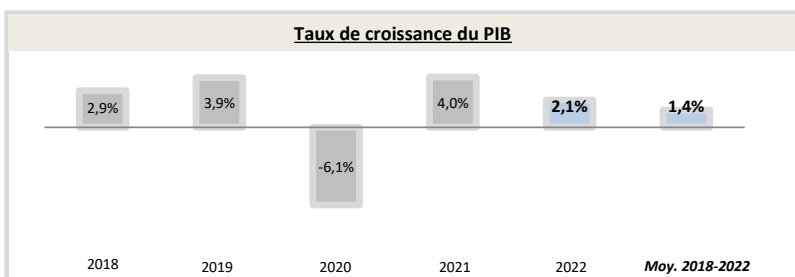
| | |
|--|--------------------------------|
| Chef du gouvernement* | Stevo Pendarovski (12/05/2019) |
| Niveau de revenu (Banque Mondiale, 2020) | Revenu moyen supérieur |
| IDH (PNUD, 2021) | Rang : 77 (IDH : 0,77) |

* ou Président / chef de l'Etat ; Sources : Banque Mondiale, PNUD

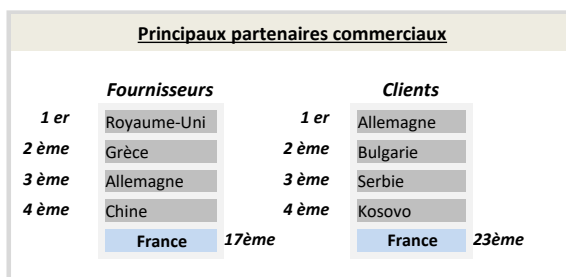
Indicateurs macro-économiques

| | 2018 | 2019 | 2020 | 2021 | 2022 | Evolution 2021/22 | Evolution/an 2018/22 ¹ |
|---|--------------------|------------------|-----------------|---------|---------|-------------------|-----------------------------------|
| PIB (Mds US\$ courants) | 12,7 | 12,6 | 12,4 | 13,8 | 13,6 | -2% | +1,7% |
| PIB par habitant (US\$ courants) | 6 108,7 | 6 070,4 | 5 965,5 | 6 694,6 | 6 591,5 | -2% | +2% |
| Taux de chômage (% de la population) | 21,2% | 17,4% | 16,6% | 15,8% | 15,1% | -4,4% | -8,2% |
| Solde commercial (Mns US\$) | -1 581 | -1 735 | -1 570 | -2 217 | -2 852 | nd | nd |
| Balance des paiements courants (% du PIB) | -0,59% | 0,14% | -2,99% | -2,92% | -3,04% | nd | nd |
| Classement "Transparency International" | 107 | 93 | 106 | 111 | 92 | +19 | +15 |
| | Agriculture | Industrie | Services | | | | |
| Composition du PIB (2022, valeur ajoutée en % du PIB) | 7,2% | 22,4% | 70,4% | | | | |

Source : Banque mondiale ; 1) Croissance par an sur la période 2018-2022 (Taux de croissance annuel moyen)



Source : Banque Mondiale, calculs basés sur les devises locales constantes. Les données agrégées sont basées sur les dollars américains constants de 2010.



Source : FMI, 2022

Relation économique bilatérale

Echanges commerciaux

| | 2019 | 2020 | 2021 | 2022 | 2023 | Evolution 2022/23 | Evolution/an 2019/2023 ¹ |
|---|-------|-------|-------|-------|-------|-------------------|-------------------------------------|
| Exportations françaises (M€) (Douanes françaises) | 98,4 | 86,4 | 91,5 | 99,9 | 128,6 | +29% | +7% |
| Importations vers la France (M€) (Douanes françaises) | 92,1 | 135,4 | 122,6 | 123,9 | 131,4 | +6% | +9% |
| Total des échanges (M€) (Douanes françaises) | 190,5 | 221,8 | 214,2 | 223,8 | 260,0 | +16% | +8% |
| Solde des échanges (M€) (Douanes françaises) | 6,3 | -48,9 | -31,1 | -23,9 | -2,8 | +88% | nd |
| Nombre d'opérateurs à l'exportation* (Douanes françaises) | nd | nd | nd | nd | nd | | |

Hors matériel militaire

* Seuls les territoires vers lesquels au moins 50 exportateurs sont comptabilisés au titre de l'année 2021 figurent dans ce tableau

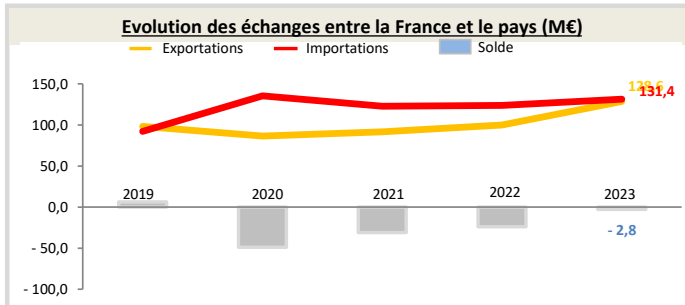
1) Croissance par an sur la période 2019-2023 (Taux de croissance annuel moyen)

Position du pays dans le commerce extérieur de la France (2023)

La République de Macédoine du Nord est le 112^{ème} partenaire commercial de la France.

La République de Macédoine du Nord est le 111^{ème} client de la France, son 99^{ème} fournisseur et son 79^{ème} déficit. Il représente 0,022% des exportations de la France dans le monde.

Au sein de la région Europe continentale / CEI, le pays est le 13^{ème} client de la France, son 7^{ème} fournisseur et son 5^{ème} déficit. Il représente 1,71% des exportations dans la région.



Source : Douanes françaises

Structure des échanges (hors matériel militaire)

Premiers postes d'exportations vers le pays (2023, M€, % du total)

| Poste | Produit | Valeur (M€) | % du total |
|---------|--|-------------|------------|
| Poste 1 | Matériels de transport | 56 | 43,2% |
| Poste 2 | Équipements électriques et ménagers | 12 | 9,6% |
| Poste 3 | Machines industrielles et agricoles, machines diverses | 11,4 | 8,8% |
| Poste 4 | Produits pharmaceutiques | 9,1 | 7,1% |

Premiers postes d'importations à partir du pays (2023, M€, % du total)

| Poste | Produit | Valeur (M€) | % du total |
|---------|---|-------------|------------|
| Poste 1 | Produits chimiques, parfums et cosmétiques | 50 | 37,9% |
| Poste 2 | Textiles, habillement, cuir et chaussures | 31,2 | 23,8% |
| Poste 3 | Équipements électriques et ménagers | 18,9 | 14,4% |
| Poste 4 | Produits informatiques, électroniques et optiques | 8,9 | 6,7% |

Investissements français et présence économique

- Stock d'investissement français dans le pays non disponible (données Banque de France, 2022).
- Les principaux investisseurs étrangers dans le pays sont : l'Autriche (1 123 Mns US\$), la Grèce (777 Mns US\$), le Royaume-Uni (676 Mns US\$), l'Allemagne (610 Mns US\$) et les Pays-Bas (534 Mns US\$) (données FMI, 2022).
- Pas de VIE en février 2024 (pas d'évolution par rapport à janvier 2024).

Investissements du pays en France

Montant des investissements en France non disponible ou non significatif (données banque de France, 2022).

Soutien aux entreprises

Outils financiers disponibles*

| | | | |
|------------------|--------------|---|--------------|
| Assurance-crédit | ouvert | Financement FASEP | ouvert |
| Intervention AFD | non éligible | Prêt du Trésor - Concessionnel | non éligible |
| | | Prêt du Trésor direct (non-concessionnel) | ouvert |

*La politique de financement export est définie par la DG Trésor au début de chaque année civile

Dispositif d'appui aux entreprises

Présence locale

● = présence du dispositif / ○ = suivi d'un pays tiers / R = référencement d'un opérateur tiers / ▲ = Concession Service Public de Business France / X = pas de dispositif

| | | |
|--|---|---|
| Ambassade (Appui transversal) | ● | +389 (2) 324 43 00 - franamba@mt.net.mk |
| Service économique (accès au marché, ...) | ○ | https://www.tresor.economie.gouv.fr/Pays/MK |
| Business France (Appui à l'internationalisation) | X | -- |
| Attaché douanier (Questions douanières) | X | -- |
| CCI bilatérale (Appui à l'implantation) | X | -- |
| CCEF (Parrainage/mentoring) | ● | https://www.cncef.org |
| Communauté French Tech | X | -- |
| Atout France (Appui sectoriel tourisme) | ○ | -- |
| AFD (Financement / Développement) | X | -- |

En France

| | |
|---|--|
| MEAE/ Direction géographique | Tel : +33 1 43 17 53 53 - Email : secretariat.dgp-euc@diplomatie.gouv.fr |
| MEAE / Direction de la diplomatie économique | Tel : +33 1 43 17 53 53 - Email : sec.dgm-de@diplomatie.gouv.fr |
| MEFSIN / Direction générale du Trésor | Tel : +33 1 44 87 17 17 - Email : Tresor-communication@dgtresor.gouv.fr |
| Team France export (plateforme des solutions) | Site : https://www.teamfrance-export.fr/ |
| Business France | Tel : + 33 1 40 73 30 00 - Site : https://www.businessfrance.fr/ |
| CCI International | Tél : +33 1 40 69 37 60 - Email : infos@ccifrance-international.org |
| Bpifrance AE | Siège : 0 810 817 817 - Site : https://www.bpifrance.fr/nos-solutions/international/international-expertise |
| BPI France | 50 implantations sur le territoire : https://www.bpifrance.fr/contactez-nous |
| AFD | Siège - Tel : +33 (0)1 53 44 31 31 - Email : site@afd.fr |
| Direction des douanes | Infos Douane Service : 0 800 94 40 40. Depuis l'étranger : +33 1 72 40 78 50 |
| Ambassade du pays en France | Tel : 01.45.77.10.50 - Email : ambassade@fr.oleane.com / paris@mfa.gov.mk |