

Fiche Pays - Repères économiques

Indicateurs macro-économiques - Relations économiques bilatérales
Soutien aux entreprises françaises

Roumanie



Informations sur le pays

Informations générales - dernières données disponibles

Capitale	Bucarest
Superficie	237 500 km ²
Population (2022)	19,0 millions d'hab.

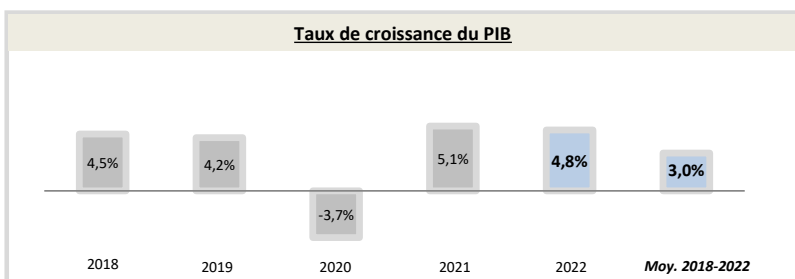
Chef du gouvernement*	Klaus Iohannis (21/12/2014)
Niveau de revenu (Banque Mondiale, 2020)	Revenu moyen supérieur
IDH (PNUD, 2021)	Rang : 52 (IDH : 0,821)

* ou Président / chef de l'Etat ; Sources : Banque Mondiale, PNUD

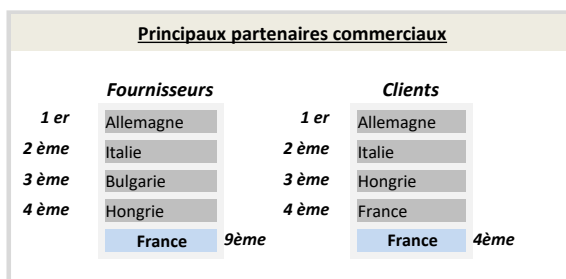
Indicateurs macro-économiques

	2018	2019	2020	2021	2022	Evolution 2021/22	Evolution/an 2018/22 ¹
PIB (Mds US\$ courants)	241,5	249,9	251,4	285,4	301,3	6%	+5,7%
PIB par habitant (US\$ courants)	12 494,5	12 958,1	13 047,4	14 927,1	15 892,1	+6%	+6%
Taux de chômage (% de la population)	4,2%	3,9%	5,0%	5,6%	5,4%	-2,8%	+6,7%
Solde commercial (Mns US\$)	-8 242	-10 298	-10 824	-16 209	-20 801	nd	nd
Balance des paiements courants (% du PIB)	-3,13%	-4,58%	-4,85%	-4,99%	-7,23%	nd	nd
Classement "Transparency International"	59	61	70	69	67	+2	-8
	Agriculture	Industrie	Services				
Composition du PIB (2022, valeur ajoutée en % du PIB)	4,5%	26,7%	68,8%				

Source : Banque mondiale ; 1) Croissance par an sur la période 2018-2022 (Taux de croissance annuel moyen)



Source : Banque Mondiale, calculs basés sur les devises locales constantes. Les données agrégées sont basées sur les dollars américains constants de 2010.



Source : FMI, 2022

Relation économique bilatérale

Echanges commerciaux

	2019	2020	2021	2022	2023	Evolution 2022/23	Evolution/an 2019/2023 ¹
Exportations françaises (M€) (Douanes françaises)	4 238,5	3 739,6	4 190,8	4 904,0	5 240,3	+7%	+5%
Importations vers la France (M€) (Douanes françaises)	4 256,0	3 724,1	4 476,7	5 776,8	6 397,0	+11%	+11%
Total des échanges (M€) (Douanes françaises)	8 494,5	7 463,7	8 667,5	10 680,8	11 637,4	+9%	+8%
Solde des échanges (M€) (Douanes françaises)	-17,5	15,5	-285,9	-872,7	-1 156,7	-33%	nd
Nombre d'opérateurs à l'exportation* (Douanes françaises)	nd	nd	nd	nd	nd		

Hors matériel militaire

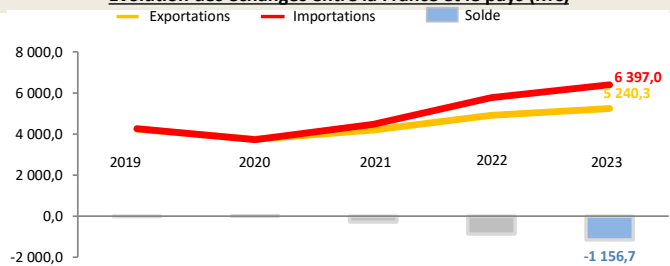
* Seuls les territoires vers lesquels au moins 50 exportateurs sont comptabilisés au titre de l'année 2021 figurent dans ce tableau

1) Croissance par an sur la période 2019-2023 (Taux de croissance annuel moyen)

Position du pays dans le commerce extérieur de la France (2023)

La Roumanie est le 22^{ème} partenaire commercial de la France.
La Roumanie est le 23^{ème} client de la France, son 22^{ème} fournisseur et son 32^{ème} déficit. Il représente 0,881% des exportations de la France dans le monde.
Au sein de la région Union européenne, le pays est le 15^{ème} client de la France, son 14^{ème} fournisseur et son 13^{ème} déficit. Il représente 1,29% des exportations dans la région.

Evolution des échanges entre la France et le pays (M€)



Source : Douanes françaises

Structure des échanges (hors matériel militaire)

Premiers postes d'exportations vers le pays (2023, M€, % du total)

Poste	Description	Valeur (M€)	Pourcentage (%)
Poste 1	Matériels de transport	905	17,3%
Poste 2	Machines industrielles et agricoles, machines diverses	774	14,8%
Poste 3	Produits chimiques, parfums et cosmétiques	671,9	12,8%
Poste 4	Produits métallurgiques et produits métalliques	509,5	9,7%

Premiers postes d'importations à partir du pays (2023, M€, % du total)

Poste	Description	Valeur (M€)	Pourcentage (%)
Poste 1	Matériels de transport	2 622	41,0%
Poste 2	Machines industrielles et agricoles, machines diverses	633,7	9,9%
Poste 3	Équipements électriques et ménagers	609,6	9,5%
Poste 4	Produits en caoutchouc et en plastique, produits minéraux divers	437,5	6,8%

Investissements français et présence économique

- Le stock d'investissements français dans le pays s'élève à 5 479 M€ en 2022 (+20% par rapport à 2018) et les flux s'élèvent à 143 M€ (données Banque de France, 2022).
- Les principaux investisseurs étrangers dans le pays sont : les Pays-Bas (25 199 Mns US\$), l'Allemagne (14 957 Mns US\$), l'Autriche (13 772 Mns US\$), l'Italie (8 700 Mns US\$) et Chypre (7 269 Mns US\$) (données FMI, 2022).
- 108 VIE étaient employés dans 49 entreprises différentes en février 2024 (+2 VIE par rapport à janvier 2024).

Investissements du pays en France

- Le stock d'investissements du pays en France s'élève à 291 M€ en 2022 (239 M€ en 2018, soit une variation de +22%) (données Banque de France, 2022).
- Le pays est le 52ème investisseur en France (données Banque de France, 2022).

Soutien aux entreprises

Outils financiers disponibles*

Assurance-crédit	ouvert	Financement FASEP	non éligible
Intervention AFD	non éligible	Prêt du Trésor - Concessionnel	non éligible
		Prêt du Trésor direct (non-concessionnel)	ouvert

Dispositif d'appui aux entreprises

*La politique de financement export est définie par la DG Trésor au début de chaque année civile

Présence locale

● = présence du dispositif / ○ = suivi d'un pays tiers / R = référencement d'un opérateur tiers / ▲ = Concession Service Public de Business France / X = pas de dispositif

Ambassade (Appui transversal)	●	chancellerie.bucarest-amba@diplomatie.gouv.fr - + 40 21 303 10 00
Service économique (accès au marché, ...)	●	https://www.tresor.economie.gouv.fr/Pays/RO
Business France (Appui à l'internationalisation)	●	https://www.businessfrance.fr/contact#
Attaché douanier (Questions douanières)	X	--
CCI bilatérale (Appui à l'implantation)	●	https://www.cci-france-international.org/notre-reseau/les-cci-fi.html
CCEF (Parrainage/mentoring)	●	https://www.cncef.org
Communauté French Tech	X	--
Atout France (Appui sectoriel tourisme)	○	http://www.atout-france.fr/notre-reseau
AFD (Financement / Développement)	X	--

En France

MEAE/ Direction géographique	Tel : +33 1 43 17 53 53 - Email : secretariat.due@diplomatie.gouv.fr
MEAE / Direction de la diplomatie économique	Tel : +33 1 43 17 53 53 - Email : sec.dgm-de@diplomatie.gouv.fr
MEFSIN / Direction générale du Trésor	Tel : +33 1 44 87 17 17 - Email : Tresor-communication@dgtresor.gouv.fr
Team France export (plateforme des solutions)	Site : https://www.teamfrance-export.fr/
Business France	Tel : + 33 1 40 73 30 00 - Site : https://www.businessfrance.fr/
CCI International	Tél : +33 1 40 69 37 60 - Email : infos@ccifrance-international.org
Bpifrance AE	Siège : 0 810 817 817 - Site : https://www.bpifrance.fr/nos-solutions/international/international-expertise
BPI France	50 implantations sur le territoire : https://www.bpifrance.fr/contactez-nous
AFD	Siège - Tel : +33 (0)1 53 44 31 31 - Email : site@afd.fr
Direction des douanes	Infos Douane Service : 0 800 94 40 40. Depuis l'étranger : +33 1 72 40 78 50
Ambassade du pays en France	Tel : 01.47.05.10.46 / 18.70 - courriel : paris@mae.ro