

Fiche Pays - Repères économiques

Indicateurs macro-économiques - Relations économiques bilatérales
Soutien aux entreprises françaises
Royaume-Uni



Informations sur le pays

Informations générales - dernières données disponibles

Capitale	Londres
Superficie	244 820 km ²
Population (2022)	67,0 millions d'hab.

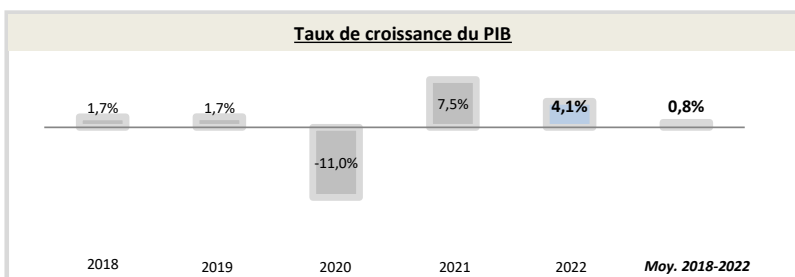
Chef du gouvernement*	Rishi Sunak (25/10/2022)
Niveau de revenu (Banque Mondiale, 2020)	Revenu élevé
IDH (PNUD, 2021)	Rang : 18 (IDH : 0,929)

* ou Président / chef de l'Etat ; Sources : Banque Mondiale, PNUD

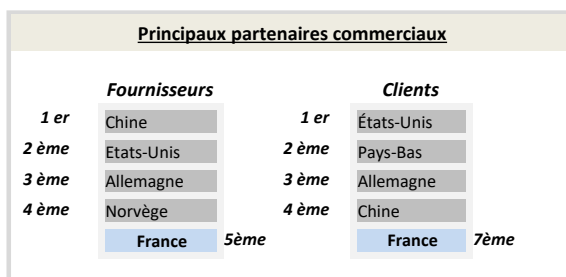
Indicateurs macro-économiques

	2018	2019	2020	2021	2022	Evolution 2021/22	Evolution/an 2018/22 ¹
PIB (Mds US\$ courants)	2 900,8	2 878,7	2 704,6	3 122,5	3 070,7	-2%	+1,4%
PIB par habitant (US\$ courants)	43 306,3	42 747,1	40 318,6	46 585,9	45 850,4	-2%	+1%
Taux de chômage (% de la population)	4,0%	3,7%	4,5%	4,8%	3,6%	-26,0%	-2,8%
Solde commercial (Mns US\$)	-44 035	-46 140	9 688	-38 565	-106 790	nd	nd
Balance des paiements courants (% du PIB)	-3,61%	-4,06%	-2,83%	-3,25%	-1,51%	nd	nd
Classement "Transparency International"	8	11	12	11	11	-0	-3
	Agriculture	Industrie	Services				
Composition du PIB (2022, valeur ajoutée en % du PIB)	0,7%	17,3%	82,0%				

Source : Banque mondiale ; 1) Croissance par an sur la période 2018-2022 (Taux de croissance annuel moyen)



Source : Banque Mondiale, calculs basés sur les devises locales constantes. Les données agrégées sont basées sur les dollars américains constants de 2010.



Source : FMI, 2022

Relation économique bilatérale

Echanges commerciaux

	2019	2020	2021	2022	2023	Evolution 2022/23	Evolution/an 2019/2023 ¹
Exportations françaises (M€) (Douanes françaises)	33 575,6	26 796,7	29 157,7	34 306,0	36 810,8	+7%	+2%
Importations vers la France (M€) (Douanes françaises)	21 131,3	16 997,4	21 725,8	28 752,0	26 049,7	-9%	+5%
Total des échanges (M€) (Douanes françaises)	54 706,9	43 794,2	50 883,6	63 058,0	62 860,5	-0%	+4%
Solde des échanges (M€) (Douanes françaises)	12 444,3	9 799,3	7 431,9	5 553,9	10 761,1	+94%	-4%
Nombre d'opérateurs à l'exportation* (Douanes françaises)	nd	nd	nd	nd	nd		

Hors matériel militaire

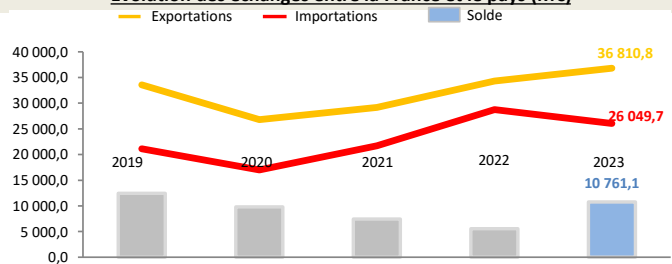
* Seuls les territoires vers lesquels au moins 50 exportateurs sont comptabilisés au titre de l'année 2021 figurent dans ce tableau

1) Croissance par an sur la période 2019-2023 (Taux de croissance annuel moyen)

Position du pays dans le commerce extérieur de la France (2023)

Le Royaume-Uni est le 7^{ème} partenaire commercial de la France.Le Royaume-Uni est le 6^{ème} client de la France, son 8^{ème} fournisseur et son 1^{er} excédent. Il représente 6,192% des exportations de la France dans le monde.Au sein de la région Union européenne, le pays est le 5^{ème} client de la France, son 6^{ème} fournisseur et son 1^{er} excédent. Il représente 9,09% des exportations dans la région.

Evolution des échanges entre la France et le pays (M€)



Source : Douanes françaises

Structure des échanges (hors matériel militaire)

Premiers postes d'exportations vers le pays (2023, M€, % du total)

Poste	Produit	Valeur (M€)	Pourcentage (%)
Poste 1	Matériels de transport	9 284	(25,2%)
Poste 2	Produits des industries agroalimentaires (IAA)	5 681	(15,4%)
Poste 3	Produits chimiques, parfums et cosmétiques	4 163,3	(11,3%)
Poste 4	Machines industrielles et agricoles, machines diverses	3 081,7	(8,4%)

Premiers postes d'importations à partir du pays (2023, M€, % du total)

Poste	Produit	Valeur (M€)	Pourcentage (%)
Poste 1	Matériels de transport	5 980	(23,0%)
Poste 2	Produits des industries agroalimentaires (IAA)	3 726,4	(14,3%)
Poste 3	Produits chimiques, parfums et cosmétiques	3 074,8	(11,8%)
Poste 4	Machines industrielles et agricoles, machines diverses	2 400,2	(9,2%)

Investissements français et présence économique

- Le stock d'investissements français dans le pays s'élève à 120 164 M€ en 2022 (+12% par rapport à 2018) et les flux s'élèvent à 2 541 M€ (données Banque de France, 2022).
- Les principaux investisseurs étrangers dans le pays sont : les États-Unis (847 612 Mns US\$), Jersey (189 987 Mns US\$), les Pays-Bas (181 788 Mns US\$), le Luxembourg (148 248 Mns US\$) et la Belgique (142 469 Mns US\$) (données FMI, 2022).
- 234 VIE étaient employés dans 118 entreprises différentes en février 2024 (+6 VIE par rapport à janvier 2024).

Investissements du pays en France

- Le stock d'investissements du pays en France s'élève à 86 622 M€ en 2022 (79 448 M€ en 2018, soit une variation de +9%) (données Banque de France, 2022).
- Le pays est le 4ème investisseur en France (données Banque de France, 2022).

Soutien aux entreprises

Outils financiers disponibles*

Assurance-crédit	ouvert	Financement FASEP	non éligible
Intervention AFD	non éligible	Prêt du Trésor - Concessionnel	non éligible
		Prêt du Trésor direct (non-concessionnel)	ouvert

Dispositif d'appui aux entreprises

*La politique de financement export est définie par la DG Trésor au début de chaque année civile

Présence locale

● = présence du dispositif / ○ = suivi d'un pays tiers / R = référencement d'un opérateur tiers / ▲ = Concession Service Public de Business France / X = pas de dispositif

Ambassade (Appui transversal)	●	visas.londres-fslt@diplomatie.gouv.fr - + 44 20 70 73 1000
Service économique (accès au marché, ...)	●	https://www.tresor.economie.gouv.fr/Pays/GB
Business France (Appui à l'internationalisation)	●	https://www.businessfrance.fr/contact#
Attaché douanier (Questions douanières)	●	http://www.douane.gouv.fr/articles/a11075-l-annuaire-des-conseillers-et-attaches-douaniers-a-l-etranger
CCI bilatérale (Appui à l'implantation)	●	https://www.cci-france-international.org/notre-reseau/les-cci-fi.html
CCEF (Parrainage/mentoring)	●	https://www.cncef.org
Communauté French Tech	●	https://lafrenchtech.com/fr/a-propos/#communautes
Atout France (Appui sectoriel tourisme)	●	http://www.atout-france.fr/notre-reseau
AFD (Financement / Développement)	X	--

En France

MEAE/ Direction géographique	Tel : +33 1 43 17 53 53 - Email : secretariat.due@diplomatie.gouv.fr
MEAE / Direction de la diplomatie économique	Tel : +33 1 43 17 53 53 - Email : sec.dgm-de@diplomatie.gouv.fr
MEFSIN / Direction générale du Trésor	Tel : +33 1 44 87 17 17 - Email : Tresor-communication@dgtresor.gouv.fr
Team France export (plateforme des solutions)	Site : https://www.teamfrance-export.fr/
Business France	Tel : + 33 1 40 73 30 00 - Site : https://www.businessfrance.fr/
CCI International	Tél : +33 1 40 69 37 60 - Email : infos@ccifrance-international.org
Bpifrance AE	Siège : 0 810 817 817 - Site : https://www.bpifrance.fr/nos-solutions/international/international-expertise
BPI France	50 implantations sur le territoire : https://www.bpifrance.fr/contactez-nous
AFD	Siège - Tel : +33 (0)1 53 44 31 31 - Email : site@afd.fr
Direction des douanes	Infos Douane Service : 0 800 94 40 40. Depuis l'étranger : +33 1 72 40 78 50
Ambassade du pays en France	Tel : 01.44.51.31.00