

Fiche Pays - Repères économiques

Indicateurs macro-économiques- Relations économiques bilatérales
Soutien aux entreprises françaises

Russie



Informations sur le pays

Informations générales - dernières données disponibles

Capitale	Moscou
Superficie	17 075 200 km ²
Population (2022)	143,6 millions d'hab.

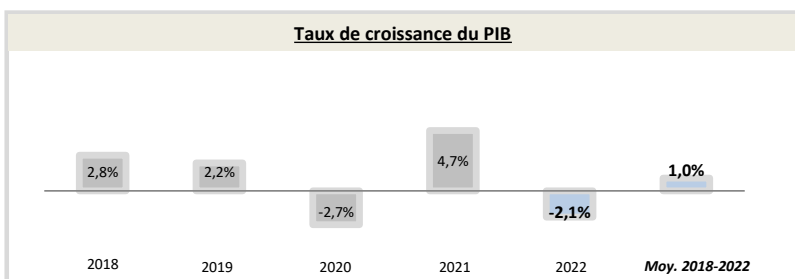
Chef du gouvernement*	Vladimir Poutine (07/05/2012)
Niveau de revenu (Banque Mondiale, 2020)	Revenu moyen supérieur
IDH (PNUD, 2021)	Rang : 51 (IDH : 0,822)

* ou Président / chef de l'Etat ; Sources : Banque Mondiale, PNUD

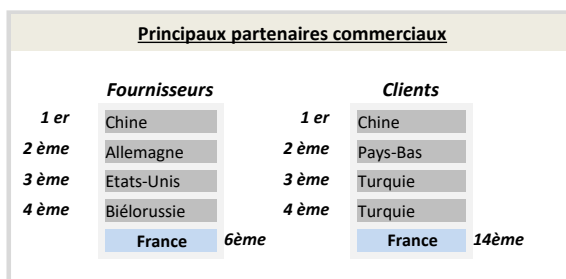
Indicateurs macro-économiques

	2018	2019	2020	2021	2022	Evolution 2021/22	Evolution/an 2018/22 ¹
PIB (Mds US\$ courants)	1 657,3	1 693,1	1 489,4	1 836,9	2 240,4	22%	+7,8%
PIB par habitant (US\$ courants)	11 287,4	11 536,3	10 169,1	12 593,2	15 345,1	+22%	+8%
Taux de chômage (% de la population)	4,9%	4,5%	5,6%	4,7%	nd	nd	nd
Solde commercial (Mns US\$)	165 826	129 322	75 810	169 583	282 376	+67%	+14%
Balance des paiements courants (% du PIB)	2,04%	6,98%	3,88%	2,37%	6,66%	+181%	+34%
Classement "Transparency International"	135	138	137	129	139	-10	-4
	Agriculture	Industrie	Services				
Composition du PIB (2022, valeur ajoutée en % du PIB)	3,9%	31,8%	64,4%				

Source : Banque mondiale ; 1) Croissance par an sur la période 2018-2022 (Taux de croissance annuel moyen)



Source : Banque Mondiale, calculs basés sur les devises locales constantes. Les données agrégées sont basées sur les dollars américains constants de 2010.



Source : FMI, 2022

Relation économique bilatérale

Echanges commerciaux

	2019	2020	2021	2022	2023	Evolution 2022/23	Evolution/an 2019/2023 ¹
Exportations françaises (M€) (Douanes françaises)	5 609,3	5 155,3	6 520,5	3 078,3	2 041,1	-34%	-22%
Importations vers la France (M€) (Douanes françaises)	8 623,3	5 710,6	10 124,9	15 516,4	3 645,2	-77%	-19%
Total des échanges (M€) (Douanes françaises)	14 232,7	10 865,9	16 645,5	18 594,7	5 686,3	-69%	-20%
Solde des échanges (M€) (Douanes françaises)	-3 014,0	-555,2	-3 604,4	-12 438,2	-1 604,1	+87%	nd
Nombre d'opérateurs à l'exportation* (Douanes françaises)	nd	nd	4 193	3 814	nd		

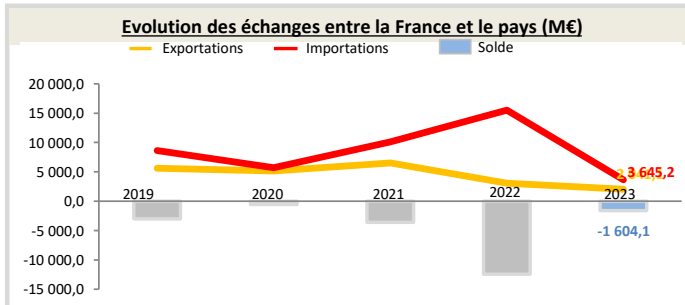
Hors matériel militaire

* Seuls les territoires vers lesquels au moins 50 exportateurs sont comptabilisés au titre de l'année 2021 figurent dans ce tableau

1) Croissance par an sur la période 2019-2023 (Taux de croissance annuel moyen)

Position du pays dans le commerce extérieur de la France (2023)

La Russie est le 37^{ème} partenaire commercial de la France. La Russie est le 38^{ème} client de la France, son 35^{ème} fournisseur et son 26^{ème} déficit. Il représente 0,343% des exportations de la France dans le monde. Au sein de la région Europe continentale / CEI, le pays est le 1^{er} client de la France, son 2^{ème} fournisseur et son 2^{ème} déficit. Il représente 27,10% des exportations dans la région.



Source : Douanes françaises

Structure des échanges (hors matériel militaire)

Premiers postes d'exportations vers le pays (2023, M€, % du total)

Poste	Produits	Valeur (M€)	% du total
Poste 1	Produits chimiques, parfums et cosmétiques	655	(32,1%)
Poste 2	Produits pharmaceutiques	513	(25,1%)
Poste 3	Produits des industries agroalimentaires (IAA)	194,1	(9,5%)
Poste 4	Produits informatiques, électroniques et optiques	151,2	(7,4%)

Premiers postes d'importations à partir du pays (2023, M€, % du total)

Poste	Produits	Valeur (M€)	% du total
Poste 1	Hydrocarbures naturels et autres produits des industries extractives	2 120	(58,1%)
Poste 2	Produits chimiques, parfums et cosmétiques	698,7	(19,2%)
Poste 3	Produits métallurgiques et produits métalliques	501,1	(13,7%)
Poste 4	Produits des industries agroalimentaires (IAA)	208,9	(5,7%)

Investissements français et présence économique

- Le stock d'investissements français dans le pays s'élève à 15 455 M€ en 2022 (-15% par rapport à 2018) et les flux s'élèvent à -514 M€ (données Banque de France, 2022).
- Données concernant les pays investisseurs concurrents non disponibles (données FMI, 2022).
- Pas de VIE en février 2024 (pas d'évolution par rapport à janvier 2024).

Investissements du pays en France

- Le stock d'investissements du pays en France s'élève à 612 M€ en 2022 (826 M€ en 2018, soit une variation de -26%) (données Banque de France, 2022).
- Le pays est le 41ème investisseur en France (données Banque de France, 2022).

Soutien aux entreprises

Outils financiers disponibles*

Assurance-crédit	fermé	Financement FASEP	fermé
Intervention AFD	non éligible	Prêt du Trésor - Concessionnel	fermé
		Prêt du Trésor direct (non-concessionnel)	fermé

Dispositif d'appui aux entreprises

*La politique de financement export est définie par la DG Trésor au début de chaque année civile

Présence locale

● = présence du dispositif / ○ = suivi d'un pays tiers / R = référencement d'un opérateur tiers / ▲ = Concession Service Public de Business France / X = pas de dispositif

Ambassade (Appui transversal)	●	amba@ambafrance.ru - + 7 (495) 937 15 00
Service économique (accès au marché, ...)	●	https://www.tresor.economie.gouv.fr/Pays/RU
Business France (Appui à l'internationalisation)	●	https://www.businessfrance.fr/contact#
Attaché douanier (Questions douanières)	●	http://www.douane.gouv.fr/articles/a11075-l-annuaire-des-conseillers-et-attaches-douaniers-a-l-etranger
CCI bilatérale (Appui à l'implantation)	●	https://www.cci-france-international.org/notre-reseau/les-cci-fi.html
CCEF (Parrainage/mentoring)	●	https://www.cncef.org
Communauté French Tech	●	https://lafrenchtech.com/fr/a-propos/#communautes
Atout France (Appui sectoriel tourisme)	●	http://www.atout-france.fr/notre-reseau
AFD (Financement / Développement)	X	--

En France

MEAE/ Direction géographique	Tel : +33 1 43 17 53 53 - Email : secretariat.dgp-euc@diplomatie.gouv.fr
MEAE / Direction de la diplomatie économique	Tel : +33 1 43 17 53 53 - Email : sec.dgm-de@diplomatie.gouv.fr
MEFSIN / Direction générale du Trésor	Tel : +33 1 44 87 17 17 - Email : Tresor-communication@dgtresor.gouv.fr
Team France export (plateforme des solutions)	Site : https://www.teamfrance-export.fr/
Business France	Tel : + 33 1 40 73 30 00 - Site : https://www.businessfrance.fr/
CCI International	Tél : +33 1 40 69 37 60 - Email : infos@ccifrance-international.org
Bpifrance AE	Siège : 0 810 817 817 - Site : https://www.bpifrance.fr/nos-solutions/international/international-expertise
BPI France	50 implantations sur le territoire : https://www.bpifrance.fr/contactez-nous
AFD	Siège - Tel : +33 (0)1 53 44 31 31 - Email : site@afd.fr
Direction des douanes	Infos Douane Service : 0 800 94 40 40. Depuis l'étranger : +33 1 72 40 78 50
Ambassade du pays en France	Tel : 01.45.04.05.50 / 40.30, courriel : ambrusfrance@mid.fr