

Fiche Pays - Repères économiques

Indicateurs macro-économiques- Relations économiques bilatérales
Soutien aux entreprises françaises

Slovénie



Informations sur le pays

Informations générales - dernières données disponibles

Capitale	Ljubljana
Superficie	20 273 km ²
Population (2022)	02,1 millions d'hab.

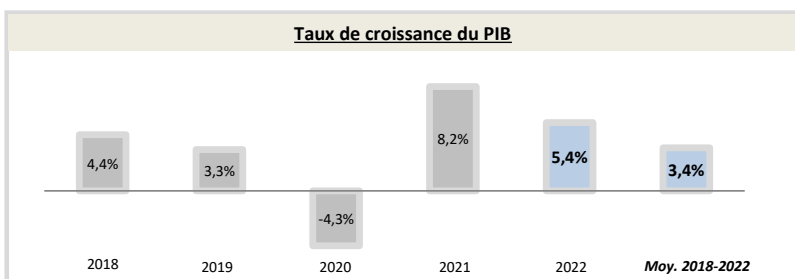
Chef du gouvernement*	Nataša Pirc Musar (23/12/2022)
Niveau de revenu (Banque Mondiale, 2020)	Revenu élevé
IDH (PNUD, 2021)	Rang : 23 (IDH : 0,918)

* ou Président / chef de l'Etat ; Sources : Banque Mondiale, PNUD

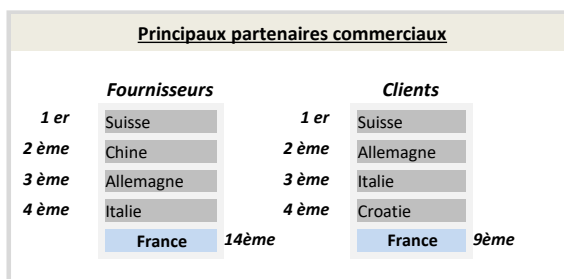
Indicateurs macro-économiques

	2018	2019	2020	2021	2022	Evolution 2021/22	Evolution/an 2018/22 ¹
PIB (Mds US\$ courants)	54,2	54,2	53,7	61,7	62,1	1%	+3,5%
PIB par habitant (US\$ courants)	26 123,7	26 016,1	25 545,2	29 291,4	29 457,4	+1%	+3%
Taux de chômage (% de la population)	5,1%	4,5%	5,0%	4,7%	4,2%	-11,8%	-4,9%
Solde commercial (Mns US\$)	4 574	4 672	4 966	3 915	1 012	-74%	-31%
Balance des paiements courants (% du PIB)	6,25%	5,96%	5,95%	7,56%	3,84%	-49%	-11%
Classement "Transparency International"	34	36	35	35	41	-6	-7
	Agriculture	Industrie	Services				
Composition du PIB (2022, valeur ajoutée en % du PIB)	1,7%	28,5%	69,8%				

Source : Banque mondiale ; 1) Croissance par an sur la période 2018-2022 (Taux de croissance annuel moyen)



Source : Banque Mondiale, calculs basés sur les devises locales constantes. Les données agrégées sont basées sur les dollars américains constants de 2010.



Source : FMI, 2022

Relation économique bilatérale

Echanges commerciaux

	2019	2020	2021	2022	2023	Evolution 2022/23	Evolution/an 2019/2023 ¹
Exportations françaises (M€) (Douanes françaises)	1 345,8	1 055,5	1 240,5	1 395,6	1 400,4	+0%	+1%
Importations vers la France (M€) (Douanes françaises)	1 719,3	1 510,9	1 670,0	1 978,9	1 861,7	-6%	+2%
Total des échanges (M€) (Douanes françaises)	3 065,1	2 566,4	2 910,5	3 374,5	3 262,1	-3%	+2%
Solde des échanges (M€) (Douanes françaises)	-373,4	-455,4	-429,5	-583,3	-461,4	+21%	nd
Nombre d'opérateurs à l'exportation* (Douanes françaises)	nd	nd	nd	nd	nd		

Hors matériel militaire

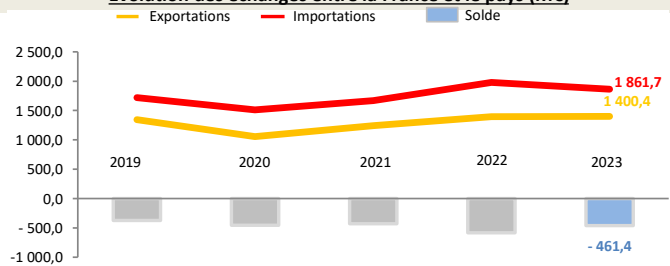
* Seuls les territoires vers lesquels au moins 50 exportateurs sont comptabilisés au titre de l'année 2021 figurent dans ce tableau

1) Croissance par an sur la période 2019-2023 (Taux de croissance annuel moyen)

Position du pays dans le commerce extérieur de la France (2023)

La Slovénie est le 50^{ème} partenaire commercial de la France.
La Slovénie est le 46^{ème} client de la France, son 47^{ème} fournisseur et son 41^{ème} déficit. Il représente 0,236% des exportations de la France dans le monde.
Au sein de la région Union européenne, le pays est le 23^{ème} client de la France, son 21^{ème} fournisseur et son 16^{ème} déficit. Il représente 0,35% des exportations dans la région.

Evolution des échanges entre la France et le pays (M€)



Source : Douanes françaises

Structure des échanges (hors matériel militaire)

Premiers postes d'exportations vers le pays (2023, M€, % du total)

Poste 1	Matériels de transport	531 (37,9%)
Poste 2	Produits chimiques, parfums et cosmétiques	149 (10,6%)
Poste 3	Machines industrielles et agricoles, machines diverses	124,9 (8,9%)
Poste 4	Équipements électriques et ménagers	119,1 (8,5%)

Premiers postes d'importations à partir du pays (2023, M€, % du total)

Poste 1	Matériels de transport	800 (43,0%)
Poste 2	Équipements électriques et ménagers	175,1 (9,4%)
Poste 3	Machines industrielles et agricoles, machines diverses	153,3 (8,2%)
Poste 4	Produits pharmaceutiques	150,6 (8,1%)

Investissements français et présence économique

- Stock d'investissement français dans le pays non disponible (données Banque de France, 2022).
- Les principaux investisseurs étrangers dans le pays sont : l'Autriche (4 891 Mns US\$), le Luxembourg (2 508 Mns US\$), la Suisse (2 427 Mns US\$), l'Allemagne (1 959 Mns US\$) et la Croatie (1 945 Mns US\$) (données FMI, 2022).
- 3 VIE étaient employés dans 3 entreprises différentes en février 2024 (pas d'évolution par rapport à janvier 2024).

Investissements du pays en France

Montant des investissements en France non disponible ou non significatif (données banque de France, 2022).

Soutien aux entreprises

Outils financiers disponibles*

Assurance-crédit	ouvert	Financement FASEP	non éligible
Intervention AFD	non éligible	Prêt du Trésor - Concessionnel	non éligible
		Prêt du Trésor direct (non-concessionnel)	ouvert

*La politique de financement export est définie par la DG Trésor au début de chaque année civile

Dispositif d'appui aux entreprises

Présence locale

● = présence du dispositif / ○ = suivi d'un pays tiers / R = référencement d'un opérateur tiers / ▲ = Concession Service Public de Business France / X = pas de dispositif

Ambassade (Appui transversal)	●	contact@ambafrance-si.org - + 386 (0)1 479 04 00
Service économique (accès au marché, ...)	●	https://www.tresor.economie.gouv.fr/Pays/SI
Business France (Appui à l'internationalisation)	●	https://www.businessfrance.fr/contact#
Attaché douanier (Questions douanières)	X	--
CCI bilatérale (Appui à l'implantation)	X	--
CCEF (Parrainage/mentoring)	●	https://www.cncef.org
Communauté French Tech	X	--
Atout France (Appui sectoriel tourisme)	○	http://www.atout-france.fr/notre-reseau
AFD (Financement / Développement)	X	--

En France

MEAE/ Direction géographique	Tel : +33 1 43 17 53 53 - Email : secretariat.due@diplomatie.gouv.fr
MEAE / Direction de la diplomatie économique	Tel : +33 1 43 17 53 53 - Email : sec.dgm-de@diplomatie.gouv.fr
MEFSIN / Direction générale du Trésor	Tel : +33 1 44 87 17 17 - Email : Tresor-communication@dgtresor.gouv.fr
Team France export (plateforme des solutions)	Site : https://www.teamfrance-export.fr/
Business France	Tel : + 33 1 40 73 30 00 - Site : https://www.businessfrance.fr/
CCI International	Tél : +33 1 40 69 37 60 - Email : infos@ccifrance-international.org
Bpifrance AE	Siège : 0 810 817 817 - Site : https://www.bpifrance.fr/nos-solutions/international/international-expertise
BPI France	50 implantations sur le territoire : https://www.bpifrance.fr/contactez-nous
AFD	Siège - Tel : +33 (0)1 53 44 31 31 - Email : site@afd.fr
Direction des douanes	Infos Douane Service : 0 800 94 40 40. Depuis l'étranger : +33 1 72 40 78 50
Ambassade du pays en France	Tel : 01.44.96.50.67 / 71, Email : vpa@gov.si