

Fiche Pays - Repères économiques

Indicateurs macro-économiques - Relations économiques bilatérales
Soutien aux entreprises françaises**Somalie**

Informations sur le pays

Informations générales - dernières données disponibles

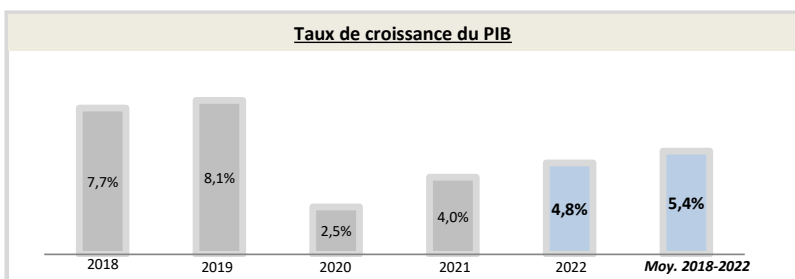
Capitale	Mogadiscio	Chef du gouvernement*	Ihamed Abdullahi Mohamed (08/02/2017)
Superficie	637 657 km ²	Niveau de revenu (Banque Mondiale, 2020)	Faible revenu
Population (2022)	17,6 millions d'hab.	IDH (PNUD, 2021)	Rang : nd (IDH : nd)

* ou Président / chef de l'Etat ; Sources : Banque Mondiale, PNUD

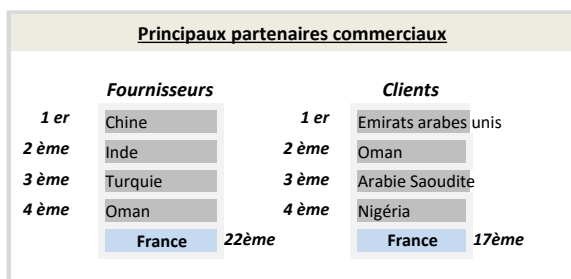
Indicateurs macro-économiques

	2018	2019	2020	2021	2022	Evolution 2021/22	Evolution/an 2018/22 ¹
PIB (Mds US\$ courants)	5,9	6,5	6,9	7,6	8,1	7%	+8,6%
PIB par habitant (US\$ courants)	380,0	405,8	416,2	447,0	461,8	+3%	+5%
Taux de chômage (% de la population)	18,9%	18,8%	19,6%	19,9%	20,0%	+0,6%	+1,5%
Solde commercial (Mns US\$)	-4 003	-4 292	-4 640	-5 012	-6 025	nd	nd
Balance des paiements courants (% du PIB)	nd	nd	nd	nd	nd	nd	nd
Classement "Transparency International"	180	180	180	179	178	+1	+2
	Agriculture	Industrie	Services				
Composition du PIB (2022, valeur ajoutée en % du PIB)	nd	nd	nd				

Source : Banque mondiale ; 1) Croissance par an sur la période 2018-2022 (Taux de croissance annuel moyen)



Source : Banque Mondiale, calculs basés sur les devises locales constantes. Les données agrégées sont basées sur les dollars américains constants de 2010.



Source : FMI, 2022

Relation économique bilatérale

Echanges commerciaux

	2019	2020	2021	2022	2023	Evolution 2022/23	Evolution/an 2019/2023 ¹
Exportations françaises (M€) (Douanes françaises)	8,8	12,6	11,4	15,6	34,8	+124%	+41%
Importations vers la France (M€) (Douanes françaises)	5,6	5,9	10,7	15,2	15,8	+4%	+30%
Total des échanges (M€) (Douanes françaises)	14,3	18,5	22,1	30,8	50,6	+64%	+37%
Solde des échanges (M€) (Douanes françaises)	3,2	6,7	0,8	0,3	19,1	+5455%	+56%
Nombre d'opérateurs à l'exportation* (Douanes françaises)	nd	nd	63	74	nd		

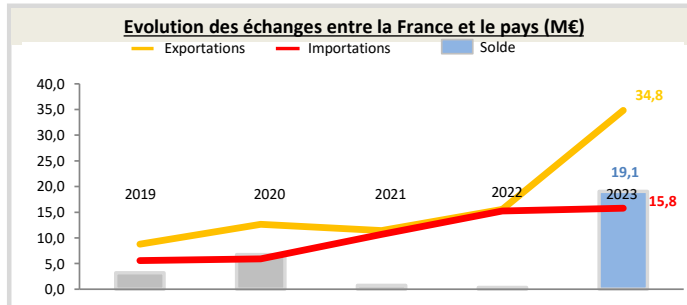
Hors matériel militaire

* Seuls les territoires vers lesquels au moins 50 exportateurs sont comptabilisés au titre de l'année 2021 figurent dans ce tableau

1) Croissance par an sur la période 2019-2023 (Taux de croissance annuel moyen)

Position du pays dans le commerce extérieur de la France (2023)

La Somalie est le 150^{ème} partenaire commercial de la France.
La Somalie est le 142^{ème} client de la France, son 143^{ème} fournisseur et son 73^{ème} excédent. Il représente 0,006% des exportations de la France dans le monde.
Au sein de la région Afrique-Océan indien, le pays est le 32^{ème} client de la France, son 33^{ème} fournisseur et son 20^{ème} excédent. Il représente 0,32% des exportations dans la région.



Source : Douanes françaises

Structure des échanges (hors matériel militaire)

Premiers postes d'exportations vers le pays (2023, M€, % du total)

Poste 1	Produits des industries agroalimentaires (IAA)	28 (81,2%)
Poste 2	Machines industrielles et agricoles, machines diverses	3 (7,2%)
Poste 3	Produits informatiques, électroniques et optiques	1,4 (4,0%)
Poste 4	Équipements électriques et ménagers	0,8 (2,3%)

Premiers postes d'importations à partir du pays (2023, M€, % du total)

Poste 1	Bois, papier et carton	13 (81,3%)
Poste 2	Produits agricoles, sylvicoles, de la pêche et de l'aquaculture	2,6 (16,4%)
Poste 3	Produits métallurgiques et produits métalliques	0,2 (1,0%)
Poste 4	Produits informatiques, électroniques et optiques	0,1 (0,6%)

Investissements français et présence économique

- Stock d'investissement français dans le pays non disponible (données Banque de France, 2022).
- Données concernant les pays investisseurs concurrents non disponibles (données FMI, 2022).
- Pas de VIE en février 2024 (pas d'évolution par rapport à janvier 2024).

Investissements du pays en France

Montant des investissements en France non disponible ou non significatif (données banque de France, 2022).

Soutien aux entreprises

Outils financiers disponibles*

Assurance-crédit	fermé	Financement FASEP	fermé
Intervention AFD	éligible	Prêt du Trésor - Concessionnel	non éligible
		Prêt du Trésor direct (non-concessionnel)	fermé

*La politique de financement export est définie par la DG Trésor au début de chaque année civile

Dispositif d'appui aux entreprises

Présence locale

● = présence du dispositif / ○ = suivi d'un pays tiers / R = référencement d'un opérateur tiers / ▲ = Concession Service Public de Business France / X = pas de dispositif

Ambassade (Appui transversal)	●	ambafrance.nairobi@diplomatie.gouv.fr - + 254 (20) 277 80 00
Service économique (accès au marché, ...)	○	https://www.tresor.economie.gouv.fr/Pays/KE
Business France (Appui à l'internationalisation)	X	--
Attaché douanier (Questions douanières)	X	--
CCI bilatérale (Appui à l'implantation)	X	--
CCEF (Parrainage/mentoring)	X	--
Communauté French Tech	X	--
Atout France (Appui sectoriel tourisme)	X	--
AFD (Financement / Développement)	X	--

En France

MEAE/ Direction géographique	Tel : +33 1 43 17 53 53 - Email : secretariat.dgp-daoi@diplomatie.gouv.fr
MEAE / Direction de la diplomatie économique	Tel : +33 1 43 17 53 53 - Email : sec.dgm-de@diplomatie.gouv.fr
MEFSIN / Direction générale du Trésor	Tel : +33 1 44 87 17 17 - Email : Tresor-communication@dgtresor.gouv.fr
Team France export (plateforme des solutions)	Site : https://www.teamfrance-export.fr/
Business France	Tel : + 33 1 40 73 30 00 - Site : https://www.businessfrance.fr/
CCI International	Tél : +33 1 40 69 37 60 - Email : infos@ccifrance-international.org
Bpifrance AE	Siège : 0 810 817 817 - Site : https://www.bpifrance.fr/nos-solutions/international/international-expertise
BPI France	50 implantations sur le territoire : https://www.bpifrance.fr/contactez-nous
AFD	Siège - Tel : +33 (0)1 53 44 31 31 - Email : site@afd.fr
Direction des douanes	Infos Douane Service : 0 800 94 40 40. Depuis l'étranger : +33 1 72 40 78 50
Ambassade du pays en France	Tél : 01.40.62.98.68, Email : parisembassy@mfa.gov.so