

Fiche Pays - Repères économiques

Indicateurs macro-économiques - Relations économiques bilatérales
Soutien aux entreprises françaises**Suisse**

Informations sur le pays

Informations générales - dernières données disponibles

Capitale	Berne
Superficie	41 290 km ²
Population (2022)	08,8 millions d'hab.

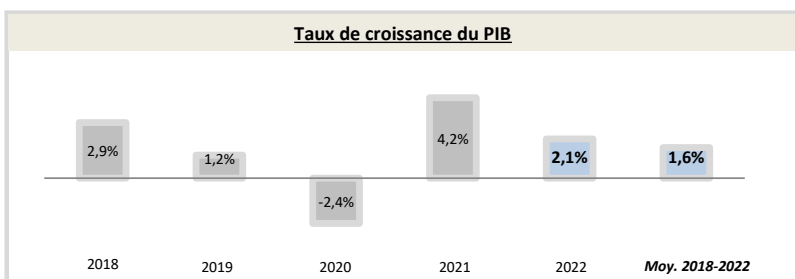
Chef du gouvernement*	Viola Amherd (01/01/2024)
Niveau de revenu (Banque Mondiale, 2020)	Revenu élevé
IDH (PNUD, 2021)	Rang : 1 (IDH : 0,962)

* ou Président / chef de l'Etat ; Sources : Banque Mondiale, PNUD

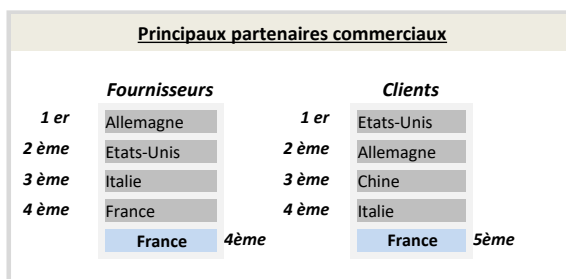
Indicateurs macro-économiques

	2018	2019	2020	2021	2022	Evolution 2021/22	Evolution/an 2018/22 ¹
PIB (Mds US\$ courants)	735,5	731,8	739,9	800,6	807,7	1%	+2,4%
PIB par habitant (US\$ courants)	85 217,4	84 121,9	85 656,3	91 991,6	92 101,5	+0%	+2%
Taux de chômage (% de la population)	4,7%	4,4%	4,8%	5,1%	4,2%	-17,6%	-2,8%
Solde commercial (Mns US\$)	76 386	70 717	47 713	95 210	99 168	+4%	+7%
Balance des paiements courants (% du PIB)	5,34%	5,05%	4,27%	0,30%	8,81%	+2802%	+13%
Classement "Transparency International"	3	3	4	3	7	-4	-4
	Agriculture	Industrie	Services				
Composition du PIB (2022, valeur ajoutée en % du PIB)	0,6%	24,6%	74,8%				

Source : Banque mondiale ; 1) Croissance par an sur la période 2018-2022 (Taux de croissance annuel moyen)



Source : Banque Mondiale, calculs basés sur les devises locales constantes. Les données agrégées sont basées sur les dollars américains constants de 2010.



Source : FMI, 2022

Relation économique bilatérale

Echanges commerciaux

	2019	2020	2021	2022	2023	Evolution 2022/23	Evolution/an 2019/2023 ¹
Exportations françaises (M€) (Douanes françaises)	17 773,6	14 374,6	17 365,9	21 049,7	20 951,3	-0%	+4%
Importations vers la France (M€) (Douanes françaises)	14 512,8	12 873,2	14 711,3	17 899,2	16 947,3	-5%	+4%
Total des échanges (M€) (Douanes françaises)	32 286,4	27 247,8	32 077,2	38 948,8	37 898,5	-3%	+4%
Solde des échanges (M€) (Douanes françaises)	3 260,9	1 501,4	2 654,6	3 150,5	4 004,0	+27%	+5%
Nombre d'opérateurs à l'exportation* (Douanes françaises)	nd	nd	40 967	42 087	nd		

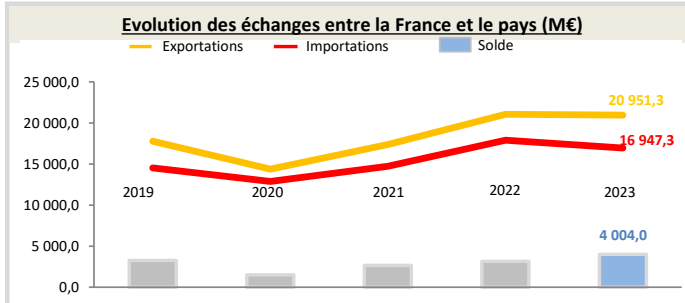
Hors matériel militaire

* Seuls les territoires vers lesquels au moins 50 exportateurs sont comptabilisés au titre de l'année 2021 figurent dans ce tableau

1) Croissance par an sur la période 2019-2023 (Taux de croissance annuel moyen)

Position du pays dans le commerce extérieur de la France (2023)

La Suisse est le 9^{ème} partenaire commercial de la France. La Suisse est le 9^{ème} client de la France, son 9^{ème} fournisseur et son 4^{ème} excédent. Il représente 3,524% des exportations de la France dans le monde. Au sein de la région Union européenne, le pays est le 7^{ème} client de la France, son 7^{ème} fournisseur et son 2^{ème} excédent. Il représente 5,17% des exportations dans la région.



Source : Douanes françaises

Structure des échanges (hors matériel militaire)

Premiers postes d'exportations vers le pays (2023, M€, % du total)

Poste 1	Produits manufacturés divers	3 556 (17,0%)
Poste 2	Matériels de transport	2 832 (13,5%)
Poste 3	Produits des industries agroalimentaires (IAA)	1 602,8 (7,7%)
Poste 4	Produits métallurgiques et produits métalliques	1 575,5 (7,5%)

Premiers postes d'importations à partir du pays (2023, M€, % du total)

Poste 1	Produits informatiques, électroniques et optiques	3 200 (18,9%)
Poste 2	Produits pharmaceutiques	2 797,1 (16,5%)
Poste 3	Produits chimiques, parfums et cosmétiques	2 244,9 (13,2%)
Poste 4	Produits manufacturés divers	1 854,9 (10,9%)

Investissements français et présence économique

- Le stock d'investissements français dans le pays s'élève à 39 003 M€ en 2022 (-6% par rapport à 2018) et les flux s'élèvent à 3 625 M€ (données Banque de France, 2022).
- Les principaux investisseurs étrangers dans le pays sont : les Pays-Bas (321 597 Mns US\$), les États-Unis (223 496 Mns US\$), le Luxembourg (210 483 Mns US\$), le Royaume-Uni (67 724 Mns US\$) et la France (36 530 Mns US\$) (données FMI, 2022).
- 239 VIE étaient employés dans 85 entreprises différentes en février 2024 (+6 VIE par rapport à janvier 2024).

Investissements du pays en France

- Le stock d'investissements du pays en France s'élève à 107 174 M€ en 2022 (84 348 M€ en 2018, soit une variation de +27%) (données Banque de France, 2022).
- Le pays est le 3ème investisseur en France (données Banque de France, 2022).

Soutien aux entreprises

Outils financiers disponibles*

Assurance-crédit	ouvert	Financement FASEP	non éligible
Intervention AFD	non éligible	Prêt du Trésor - Concessionnel	non éligible
		Prêt du Trésor direct (non-concessionnel)	ouvert

Dispositif d'appui aux entreprises

*La politique de financement export est définie par la DG Trésor au début de chaque année civile

Présence locale

● = présence du dispositif / ○ = suivi d'un pays tiers / R = référencement d'un opérateur tiers / ▲ = Concession Service Public de Business France / X = pas de dispositif

Ambassade (Appui transversal)	●	presse@ambafiance-ch.org - + 41 31 359 21 11
Service économique (accès au marché, ...)	●	https://www.tresor.economie.gouv.fr/Pays/CH
Business France (Appui à l'internationalisation)	●	https://www.businessfrance.fr/contact#
Attaché douanier (Questions douanières)	X	--
CCI bilatérale (Appui à l'implantation)	●	https://www.cci-france-international.org/notre-reseau/les-cci-fi.html
CCEF (Parrainage/mentoring)	●	https://www.cncef.org
Communauté French Tech	X	--
Atout France (Appui sectoriel tourisme)	●	http://www.atout-france.fr/notre-reseau
AFD (Financement / Développement)	X	--

En France

MEAE/ Direction géographique	Tel : +33 1 43 17 53 53 - Email : secretariat.due@diplomatie.gouv.fr
MEAE / Direction de la diplomatie économique	Tel : +33 1 43 17 53 53 - Email : sec.dgm-de@diplomatie.gouv.fr
MEFSIN / Direction générale du Trésor	Tel : +33 1 44 87 17 17 - Email : Tresor-communication@dgtresor.gouv.fr
Team France export (plateforme des solutions)	Site : https://www.teamfrance-export.fr/
Business France	Tel : + 33 1 40 73 30 00 - Site : https://www.businessfrance.fr/
CCI International	Tél : +33 1 40 69 37 60 - Email : infos@ccifrance-international.org
Bpifrance AE	Siège : 0 810 817 817 - Site : https://www.bpifrance.fr/nos-solutions/international/international-expertise
BPI France	50 implantations sur le territoire : https://www.bpifrance.fr/contactez-nous
AFD	Siège - Tel : +33 (0)1 53 44 31 31 - Email : site@afd.fr
Direction des douanes	Infos Douane Service : 0 800 94 40 40. Depuis l'étranger : +33 1 72 40 78 50
Ambassade du pays en France	Tel : 01.49.55.67.00, courriel : par.vertretung@eda.admin.ch