

Fiche Pays - Repères économiques

Indicateurs macro-économiques - Relations économiques bilatérales
Soutien aux entreprises françaises

Tonga



Informations sur le pays

Informations générales - dernières données disponibles

Capitale	Nuku'alofa
Superficie	748 km ²
Population (2022)	00,1 million d'hab.

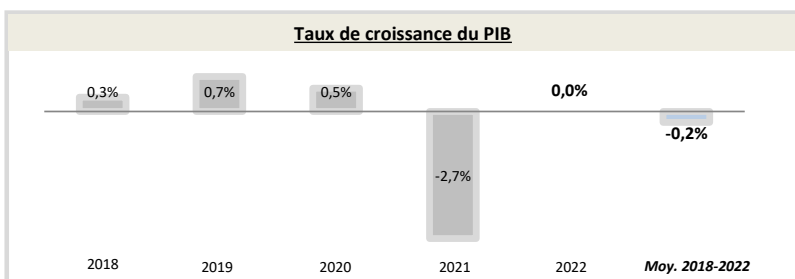
Chef du gouvernement*	iaosi 'Ofakivahafolau Sovaleni (27/12/2021)
Niveau de revenu (Banque Mondiale, 2020)	Revenu moyen inférieur
IDH (PNUD, 2021)	Rang : 90 (IDH : 0,745)

* ou Président / chef de l'Etat ; Sources : Banque Mondiale, PNUD

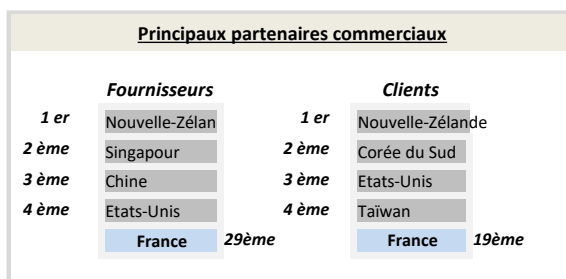
Indicateurs macro-économiques

	2018	2019	2020	2021	2022	Evolution 2021/22	Evolution/an 2018/22 ¹
PIB (Mds US\$ courants)	0,5	0,5	0,5	0,5	nd	nd	nd
PIB par habitant (US\$ courants)	4 649,6	4 879,0	4 606,1	4 426,0	nd	nd	nd
Taux de chômage (% de la population)	2,3%	2,2%	2,7%	2,7%	3,0%	+12,8%	+7,6%
Solde commercial (Mns US\$)	-219	-221	-215	-227	nd	nd	nd
Balance des paiements courants (% du PIB)	-6,40%	-6,31%	-0,82%	-5,32%	-5,21%	nd	nd
Classement "Transparency International"	nd	nd	nd	nd	nd	nd	nd
	Agriculture	Industrie	Services				
Composition du PIB (2022, valeur ajoutée en % du PIB)	16,3%	15,9%	67,8%				

Source : Banque mondiale ; 1) Croissance par an sur la période 2018-2022 (Taux de croissance annuel moyen)



Source : Banque Mondiale, calculs basés sur les devises locales constantes. Les données agrégées sont basées sur les dollars américains constants de 2010.



Source : FMI, 2022

Relation économique bilatérale

Echanges commerciaux

	2019	2020	2021	2022	2023	Evolution 2022/23	Evolution/an 2019/2023 ¹
Exportations françaises (M€) (Douanes françaises)	0,3	3,2	0,1	0,2	0,6	+278%	+19%
Importations vers la France (M€) (Douanes françaises)	0,1	0,0	0,0	0,5	0,1	-71%	+13%
Total des échanges (M€) (Douanes françaises)	0,4	3,2	0,1	0,6	0,7	+12%	+18%
Solde des échanges (M€) (Douanes françaises)	0,2	3,2	0,1	-0,3	0,4	+229%	+22%
Nombre d'opérateurs à l'exportation* (Douanes françaises)	nd	nd	nd	nd	nd		

Hors matériel militaire

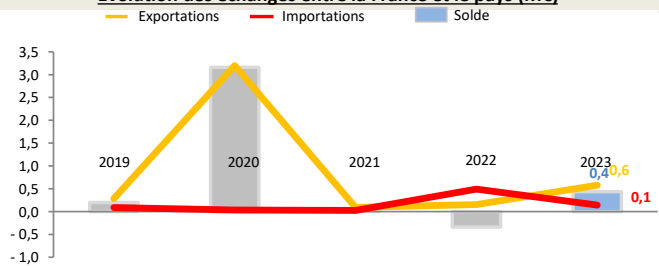
* Seuls les territoires vers lesquels au moins 50 exportateurs sont comptabilisés au titre de l'année 2021 figurent dans ce tableau

1) Croissance par an sur la période 2019-2023 (Taux de croissance annuel moyen)

Position du pays dans le commerce extérieur de la France (2023)

Les Tonga sont le 187^{ème} partenaire commercial de la France.
Les Tonga sont le 186^{ème} client de la France, son 187^{ème} fournisseur et son 105^{ème} excédent. Il représente 0,000% des exportations de la France dans le monde.
Au sein de la région Asie-Océanie, le pays est le 30^{ème} client de la France, son 31^{ème} fournisseur et son 13^{ème} excédent. Il représente 0,00% des exportations dans la région.

Evolution des échanges entre la France et le pays (M€)



Source : Douanes françaises

Structure des échanges (hors matériel militaire)

Premiers postes d'exportations vers le pays (2023, M€, % du total)

Poste 1	Équipements électriques et ménagers	0 (58,2%)
Poste 2	Machines industrielles et agricoles, machines diverses	0 (15,7%)
Poste 3	Produits informatiques, électroniques et optiques	0,1 (12,9%)
Poste 4	Produits chimiques, parfums et cosmétiques	0,0 (8,2%)

Premiers postes d'importations à partir du pays (2023, M€, % du total)

Poste 1	Produits des industries agroalimentaires (IAA)	(45,7%)
Poste 2	Produits manufacturés divers	0,1 (35,1%)
Poste 3	Textiles, habillement, cuir et chaussures	0,0 (9,1%)
Poste 4	Produits informatiques, électroniques et optiques	0,0 (5,0%)

Investissements français et présence économique

- Stock d'investissement français dans le pays non disponible (données Banque de France, 2022).
- Données concernant les pays investisseurs concurrents non disponibles (données FMI, 2022).
- Pas de VIE en février 2024 (pas d'évolution par rapport à janvier 2024).

Investissements du pays en France

Montant des investissements en France non disponible ou non significatif (données banque de France, 2022).

Soutien aux entreprises

Outils financiers disponibles*

Assurance-crédit	ouvert sous condition	Financement FASEP	ouvert
Intervention AFD	éligible	Prêt du Trésor - Concessionnel	non éligible
		Prêt du Trésor direct (non-concessionnel)	fermé

*La politique de financement export est définie par la DG Trésor au début de chaque année civile

Dispositif d'appui aux entreprises

Présence locale

● = présence du dispositif / ○ = suivi d'un pays tiers / R = référencement d'un opérateur tiers / ▲ = Concession Service Public de Business France / X = pas de dispositif

Ambassade (Appui transversal)	○	presse@ambafiance-fj.org - + 679 331 05 26
Service économique (accès au marché, ...)	○	https://www.tresor.economie.gouv.fr/Pays/AU
Business France (Appui à l'internationalisation)	X	--
Attaché douanier (Questions douanières)	X	--
CCI bilatérale (Appui à l'implantation)	X	--
CCEF (Parrainage/mentoring)	X	--
Communauté French Tech	X	--
Atout France (Appui sectoriel tourisme)	X	--
AFD (Financement / Développement)	X	--

En France

MEAE/ Direction géographique	Tel : +33 1 43 17 53 53 - Email : secretariat.dgp-as@diplomatie.gouv.fr
MEAE / Direction de la diplomatie économique	Tel : +33 1 43 17 53 53 - Email : sec.dgm-de@diplomatie.gouv.fr
MEFSIN / Direction générale du Trésor	Tel : +33 1 44 87 17 17 - Email : Tresor-communication@dgtresor.gouv.fr
Team France export (plateforme des solutions)	Site : https://www.teamfrance-export.fr/
Business France	Tel : + 33 1 40 73 30 00 - Site : https://www.businessfrance.fr/
CCI International	Tél : +33 1 40 69 37 60 - Email : infos@ccifrance-international.org
Bpifrance AE	Siège : 0 810 817 817 - Site : https://www.bpifrance.fr/nos-solutions/international/international-expertise
BPI France	50 implantations sur le territoire : https://www.bpifrance.fr/contactez-nous
AFD	Siège - Tel : +33 (0)1 53 44 31 31 - Email : site@afd.fr
Direction des douanes	Infos Douane Service : 0 800 94 40 40. Depuis l'étranger : +33 1 72 40 78 50
Ambassade du pays en France	nd