

## Fiche Pays - Repères économiques

Indicateurs macro-économiques - Relations économiques bilatérales  
Soutien aux entreprises françaises  
**Trinité-et-Tobago**



## Informations sur le pays

## Informations générales - dernières données disponibles

|                   |                       |
|-------------------|-----------------------|
| Capitale          | Port of Spain         |
| Superficie        | 5 128 km <sup>2</sup> |
| Population (2022) | 01,5 millions d'hab.  |

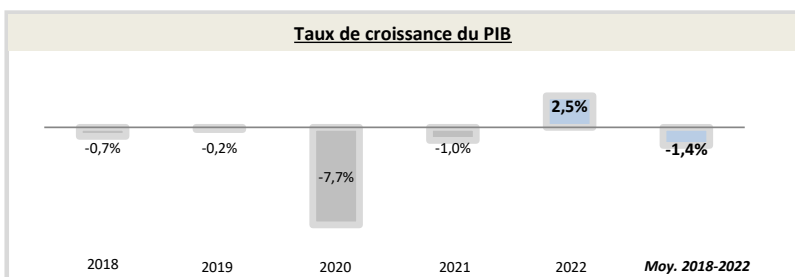
|  |                                 |
|--|---------------------------------|
| Chef du gouvernement*                    | Christine Kangaloo (20/03/2023) |
| Niveau de revenu (Banque Mondiale, 2020) | Revenu élevé                    |
| IDH (PNUD, 2021)                         | Rang : 56 (IDH : 0,81)          |

\* ou Président / chef de l'Etat ; Sources : Banque Mondiale, PNUD

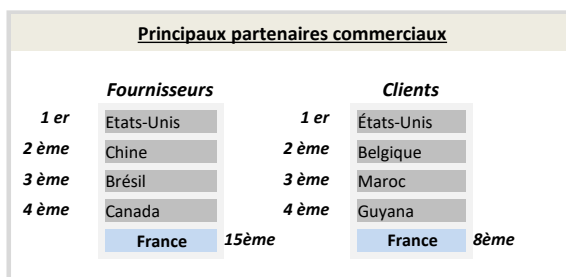
## Indicateurs macro-économiques

|   | 2018               | 2019             | 2020            | 2021     | 2022            | Evolution 2021/22 | Evolution/an 2018/22 <sup>1</sup> |
|---|--------------------|------------------|-----------------|----------|-----------------|-------------------|-----------------------------------|
| PIB (Mds US\$ courants)                               | 23,8               | 23,9             | 21,1            | 24,5     | <b>27,9</b>     | 14%               | +4,0%                             |
| PIB par habitant (US\$ courants)                      | 16 164,2           | 15 691,0         | 13 871,8        | 16 032,5 | <b>18 222,3</b> | +14%              | +3%                               |
| Taux de chômage (% de la population)                  | 3,4%               | 3,5%             | 4,2%            | 4,5%     | <b>4,0%</b>     | -10,5%            | +4,0%                             |
| Solde commercial (Mns US\$)                           | nd                 | nd               | nd              | nd       | <b>nd</b>       | nd                | nd                                |
| Balance des paiements courants (% du PIB)             | 5,92%              | 6,68%            | 4,28%           | -6,44%   | <b>11,86%</b>   | -284%             | +19%                              |
| Classement "Transparency International"               | 77                 | 78               | 85              | 86       | <b>84</b>       | +2                | -7                                |
|   | <b>Agriculture</b> | <b>Industrie</b> | <b>Services</b> |          |                 |                   |                                   |
| Composition du PIB (2022, valeur ajoutée en % du PIB) | 1,0%               | 42,2%            | 56,8%           |          |                 |                   |                                   |

Source : Banque mondiale ; 1) Croissance par an sur la période 2018-2022 (Taux de croissance annuel moyen)



Source : Banque Mondiale, calculs basés sur les devises locales constantes. Les données agrégées sont basées sur les dollars américains constants de 2010.



Source : FMI, 2022

## Relation économique bilatérale

## Echanges commerciaux

|   | 2019   | 2020   | 2021   | 2022   | 2023          | Evolution 2022/23 | Evolution/an 2019/2023 <sup>1</sup> |
|---|--------|--------|--------|--------|---------------|-------------------|-------------------------------------|
| Exportations françaises (M€) (Douanes françaises)         | 31,1   | 33,6   | 42,2   | 37,8   | <b>120,5</b>  | +219%             | +40%                                |
| Importations vers la France (M€) (Douanes françaises)     | 202,5  | 192,8  | 266,0  | 850,7  | <b>459,4</b>  | -46%              | +23%                                |
| Total des échanges (M€) (Douanes françaises)              | 233,6  | 226,4  | 308,2  | 888,4  | <b>579,9</b>  | -35%              | +26%                                |
| Solde des échanges (M€) (Douanes françaises)              | -171,5 | -159,1 | -223,7 | -812,9 | <b>-339,0</b> | +58%              | nd                                  |
| Nombre d'opérateurs à l'exportation* (Douanes françaises) | nd     | nd     | 269    | 224    | <b>nd</b>     |                   |                                     |

Hors matériel militaire

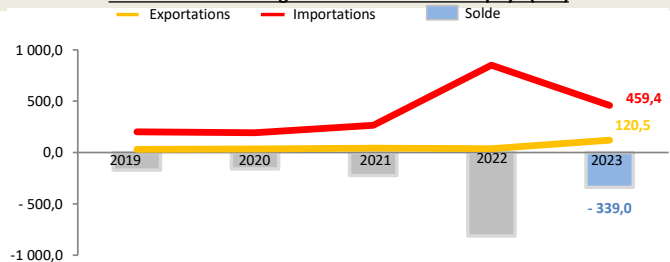
\* Seuls les territoires vers lesquels au moins 50 exportateurs sont comptabilisés au titre de l'année 2021 figurent dans ce tableau

1) Croissance par an sur la période 2019-2023 (Taux de croissance annuel moyen)

## Position du pays dans le commerce extérieur de la France (2023)

Trinité-et-Tobago est le 85<sup>ème</sup> partenaire commercial de la France.  
Trinité-et-Tobago est le 113<sup>ème</sup> client de la France, son 73<sup>ème</sup> fournisseur et son 45<sup>ème</sup> déficit. Il représente 0,020% des exportations de la France dans le monde.  
Au sein de la région Amérique centrale et du sud, le pays est le 11<sup>ème</sup> client de la France, son 8<sup>ème</sup> fournisseur et son 3<sup>ème</sup> déficit. Il représente 0,91% des exportations dans la région.

## Evolution des échanges entre la France et le pays (M€)



Source : Douanes françaises

## Structure des échanges (hors matériel militaire)

## Premiers postes d'exportations vers le pays (2023, M€, % du total)

| Poste   | Produit   | Valeur (M€) | Pourcentage (%) |
|---------|---|-------------|-----------------|
| Poste 1 | Produits métallurgiques et produits métalliques | 63          | (52,1%)         |
| Poste 2 | Matériels de transport                          | 20          | (16,3%)         |
| Poste 3 | Produits des industries agroalimentaires (IAA)  | 17,9        | (14,8%)         |
| Poste 4 | Équipements électriques et ménagers             | 5,8         | (4,8%)          |

## Premiers postes d'importations à partir du pays (2023, M€, % du total)

| Poste   | Produit  | Valeur (M€) | Pourcentage (%) |
|---------|--|-------------|-----------------|
| Poste 1 | Hydrocarbures naturels et autres produits des industries extractives | 237         | (51,7%)         |
| Poste 2 | Produits chimiques, parfums et cosmétiques                           | 204,1       | (44,4%)         |
| Poste 3 | Produits pétroliers raffinés et coke                                 | 11,4        | (2,5%)          |
| Poste 4 | Produits des industries agroalimentaires (IAA)                       | 5,6         | (1,2%)          |

## Investissements français et présence économique

- Stock d'investissement français dans le pays non disponible (données Banque de France, 2022).
- Les principaux investisseurs étrangers dans le pays sont : la Barbade (4 905 Mns US\$), les États-Unis (1 787 Mns US\$), Sainte-Lucie (444 Mns US\$), le Canada (307 Mns US\$) et le Royaume-Uni (-424 Mns US\$) (données FMI, 2022).
- 1 VIE était employé dans 1 entreprise en février 2024 (pas d'évolution par rapport à janvier 2024).

## Investissements du pays en France

Montant des investissements en France non disponible ou non significatif (données banque de France, 2022).

## Soutien aux entreprises

### Outils financiers disponibles\*

|                  |                       |   |              |
|------------------|-----------------------|---|--------------|
| Assurance-crédit | ouvert avec vigilance | Financement FASEP                         | ouvert       |
| Intervention AFD | non éligible          | Prêt du Trésor - Concessionnel            | non éligible |
|                  |                       | Prêt du Trésor direct (non-concessionnel) | ouvert       |

\*La politique de financement export est définie par la DG Trésor au début de chaque année civile

### Dispositif d'appui aux entreprises

#### Présence locale

● = présence du dispositif / ○ = suivi d'un pays tiers / R = référencement d'un opérateur tiers / ▲ = Concession Service Public de Business France / X = pas de dispositif

|  |   |   |
|--|---|---|
| Ambassade (Appui transversal)                    | ● | Tel : +1 (868) 622 74 46 ou 47 - Email : cad.port-d-espagne-amba@diplomatie.gouv.fr                   |
| Service économique (accès au marché, ...)        | ○ | <a href="https://www.tresor.economie.gouv.fr/Pays/TT">https://www.tresor.economie.gouv.fr/Pays/TT</a> |
| Business France (Appui à l'internationalisation) | X | --  |
| Attaché douanier (Questions douanières)          | X | --  |
| CCI bilatérale (Appui à l'implantation)          | X | --  |
| CCEF (Parrainage/mentoring)                      | X | --  |
| Communauté French Tech                           | X | --  |
| Atout France (Appui sectoriel tourisme)          | X | --  |
| AFD (Financement / Développement)                | X | --  |

#### En France

|   |  |
|---|--|
| MEAE/ Direction géographique                  | Tel : +33 1 43 17 53 53 - Email : secretariat.dgp-ame@diplomatie.gouv.fr   |
| MEAE / Direction de la diplomatie économique  | Tel : +33 1 43 17 53 53 - Email : sec.dgm-de@diplomatie.gouv.fr  |
| MEFSIN / Direction générale du Trésor         | Tel : +33 1 44 87 17 17 - Email : Tresor-communication@dgtresor.gouv.fr  |
| Team France export (plateforme des solutions) | Site : <a href="https://www.teamfrance-export.fr/">https://www.teamfrance-export.fr/</a>   |
| Business France                               | Tel : + 33 1 40 73 30 00 - Site : <a href="https://www.businessfrance.fr/">https://www.businessfrance.fr/</a>  |
| CCI International                             | Tél : +33 1 40 69 37 60 - Email : infos@ccifrance-international.org  |
| Bpifrance AE                                  | Siège : 0 810 817 817 - Site : <a href="https://www.bpifrance.fr/nos-solutions/international/international-expertise">https://www.bpifrance.fr/nos-solutions/international/international-expertise</a> |
| BPI France                                    | 50 implantations sur le territoire : <a href="https://www.bpifrance.fr/contactez-nous">https://www.bpifrance.fr/contactez-nous</a>   |
| AFD   | Siège - Tel : +33 (0)1 53 44 31 31 - Email : site@afd.fr   |
| Direction des douanes                         | Infos Douane Service : 0 800 94 40 40. Depuis l'étranger : +33 1 72 40 78 50   |
| Ambassade du pays en France                   | Tel : (32-2) 762.94.00 / 15, Email : info@embtrinbago.be   |