

## Fiche Pays - Repères économiques

Indicateurs macro-économiques - Relations économiques bilatérales  
Soutien aux entreprises françaises

## Turquie



## Informations sur le pays

## Informations générales - dernières données disponibles

Capitale	Ankara
Superficie	780 580 km <sup>2</sup>
Population (2022)	85,3 millions d'hab.

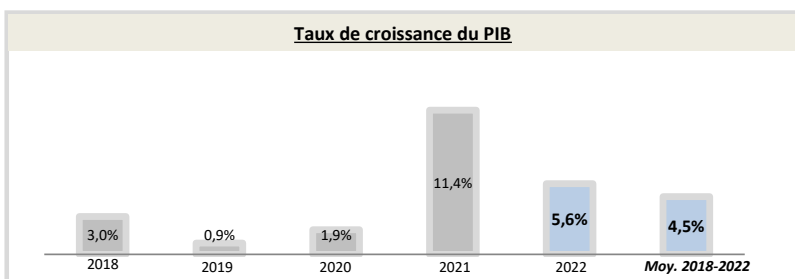
Chef du gouvernement*	Recep Tayyip Erdoğan (28/08/2014)
Niveau de revenu (Banque Mondiale, 2020)	Revenu moyen supérieur
IDH (PNUD, 2021)	Rang : 47 (IDH : 0,838)

\* ou Président / chef de l'Etat ; Sources : Banque Mondiale, PNUD

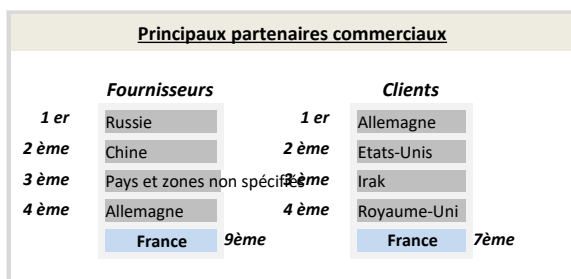
## Indicateurs macro-économiques

	2018	2019	2020	2021	2022	Evolution 2021/22	Evolution/an 2018/22 <sup>1</sup>
PIB (Mds US\$ courants)	778,5	761,0	720,3	819,0	<b>906,0</b>	11%	+3,9%
PIB par habitant (US\$ courants)	9 400,8	9 103,0	8 561,1	9 661,2	<b>10 616,1</b>	+10%	+3%
Taux de chômage (% de la population)	10,9%	13,7%	13,1%	12,0%	<b>10,0%</b>	-16,3%	-2,0%
Solde commercial (Mns US\$)	-1 935	17 978	-25 136	-1 875	<b>-42 671</b>	nd	nd
Balance des paiements courants (% du PIB)	-4,76%	-2,59%	1,42%	-4,43%	<b>-0,88%</b>	nd	nd
Classement "Transparency International"	81	78	91	86	<b>101</b>	-15	-20
	<b>Agriculture</b>	<b>Industrie</b>	<b>Services</b>				
Composition du PIB (2022, valeur ajoutée en % du PIB)	5,5%	31,1%	63,3%				

Source : Banque mondiale ; 1) Croissance par an sur la période 2018-2022 (Taux de croissance annuel moyen)



Source : Banque Mondiale, calculs basés sur les devises locales constantes. Les données agrégées sont basées sur les dollars américains constants de 2010.



Source : FMI, 2022

## Relation économique bilatérale

## Echanges commerciaux

	2019	2020	2021	2022	2023	Evolution 2022/23	Evolution/an 2019/2023 <sup>1</sup>
Exportations françaises (M€) (Douanes françaises)	5 944,3	6 293,2	7 385,9	9 301,1	<b>11 926,2</b>	+28%	+19%
Importations vers la France (M€) (Douanes françaises)	8 732,5	7 785,9	9 145,3	10 685,3	<b>11 472,4</b>	+7%	+7%
Total des échanges (M€) (Douanes françaises)	14 676,8	14 079,1	16 531,3	19 986,4	<b>23 398,6</b>	+17%	+12%
Solde des échanges (M€) (Douanes françaises)	-2 788,2	-1 492,7	-1 759,4	-1 384,2	<b>453,8</b>	+133%	nd
Nombre d'opérateurs à l'exportation* (Douanes françaises)	nd	nd	6 806	6 480	<b>nd</b>		

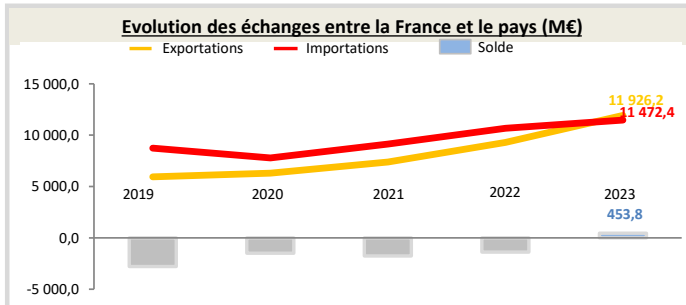
Hors matériel militaire

\* Seuls les territoires vers lesquels au moins 50 exportateurs sont comptabilisés au titre de l'année 2021 figurent dans ce tableau

1) Croissance par an sur la période 2019-2023 (Taux de croissance annuel moyen)

**Position du pays dans le commerce extérieur de la France (2023)**

La Turquie est le 11<sup>ème</sup> partenaire commercial de la France.  
La Turquie est le 11<sup>ème</sup> client de la France, son 11<sup>ème</sup> fournisseur et son 20<sup>ème</sup> excédent. Il représente 2,006% des exportations de la France dans le monde.  
Au sein de la région Union européenne, le pays est le 9<sup>ème</sup> client de la France, son 9<sup>ème</sup> fournisseur et son 9<sup>ème</sup> excédent. Il représente 2,94% des exportations dans la région.



Source : Douanes françaises

## Structure des échanges (hors matériel militaire)

## Premiers postes d'exportations vers le pays (2023, M€, % du total)

Poste 1	Matériels de transport	4 796 (40,2%)
Poste 2	Produits chimiques, parfums et cosmétiques	1 444 (12,1%)
Poste 3	Machines industrielles et agricoles, machines diverses	1 394,2 (11,7%)
Poste 4	Produits métallurgiques et produits métalliques	1 019,7 (8,5%)

## Premiers postes d'importations à partir du pays (2023, M€, % du total)

Poste 1	Matériels de transport	4 500 (39,2%)
Poste 2	Textiles, habillement, cuir et chaussures	2 067,2 (18,0%)
Poste 3	Machines industrielles et agricoles, machines diverses	899,5 (7,8%)
Poste 4	Équipements électriques et ménagers	891,0 (7,8%)

## Investissements français et présence économique

- Le stock d'investissements français dans le pays s'élève à 2 212 M€ en 2022 (-24% par rapport à 2018) et les flux s'élèvent à -30 M€ (données Banque de France, 2022).
- Les principaux investisseurs étrangers dans le pays sont : la République de Macédoine du Nord (11 292 Mns US\$), l'Allemagne (9 984 Mns US\$), le Qatar (9 504 Mns US\$), l'Espagne (4 816 Mns US\$) et le Royaume-Uni (4 830 Mns US\$) (données FMI, 2022).
- 11 VIE étaient employés dans 10 entreprises différentes en février 2024 (pas d'évolution par rapport à janvier 2024).

## Investissements du pays en France

- Le stock d'investissements du pays en France s'élève à 1 187 M€ en 2022 (523 M€ en 2018, soit une variation de +127%) (données Banque de France, 2022).
- Le pays est le 31ème investisseur en France (données Banque de France, 2022).

## Soutien aux entreprises

### Outils financiers disponibles\*

Assurance-crédit	ouvert avec vigilance	Financement FASEP	ouvert
Intervention AFD	éligible	Prêt du Trésor - Concessionnel	non éligible
		Prêt du Trésor direct (non-concessionnel)	ouvert

\*La politique de financement export est définie par la DG Trésor au début de chaque année civile

### Dispositif d'appui aux entreprises

#### Présence locale

● = présence du dispositif / ○ = suivi d'un pays tiers / R = référencement d'un opérateur tiers / ▲ = Concession Service Public de Business France / X = pas de dispositif

Ambassade (Appui transversal)	●	Admin-francais.ankara-amba@diplomatie.gouv.fr - + 90 (312) 455 45 45 / 00
Service économique (accès au marché, ...)	●	<a href="https://www.tresor.economie.gouv.fr/Pays/TR">https://www.tresor.economie.gouv.fr/Pays/TR</a>
Business France (Appui à l'internationalisation)	●	<a href="https://www.businessfrance.fr/contact#">https://www.businessfrance.fr/contact#</a>
Attaché douanier (Questions douanières)	X	--
CCI bilatérale (Appui à l'implantation)	●	<a href="https://www.cci-france-international.org/notre-reseau/les-cci-fi.html">https://www.cci-france-international.org/notre-reseau/les-cci-fi.html</a>
CCEF (Parrainage/mentoring)	●	<a href="https://www.cncef.org">https://www.cncef.org</a>
Communauté French Tech	●	--
Atout France (Appui sectoriel tourisme)	○	<a href="http://www.atout-france.fr/notre-reseau">http://www.atout-france.fr/notre-reseau</a>
AFD (Financement / Développement)	●	<a href="https://www.afd.fr/fr/le-reseau-des-agences">https://www.afd.fr/fr/le-reseau-des-agences</a>

#### En France

MEAE/ Direction géographique	Tel : +33 1 43 17 53 53 - Email : secretariat.due@diplomatie.gouv.fr
MEAE / Direction de la diplomatie économique	Tel : +33 1 43 17 53 53 - Email : sec.dgm-de@diplomatie.gouv.fr
MEFSIN / Direction générale du Trésor	Tel : +33 1 44 87 17 17 - Email : Tresor-communication@dgtresor.gouv.fr
Team France export (plateforme des solutions)	Site : <a href="https://www.teamfrance-export.fr/">https://www.teamfrance-export.fr/</a>
Business France	Tel : + 33 1 40 73 30 00 - Site : <a href="https://www.businessfrance.fr/">https://www.businessfrance.fr/</a>
CCI International	Tél : +33 1 40 69 37 60 - Email : infos@ccifrance-international.org
Bpifrance AE	Siège : 0 810 817 817 - Site : <a href="https://www.bpifrance.fr/nos-solutions/international/international-expertise">https://www.bpifrance.fr/nos-solutions/international/international-expertise</a>
BPI France	50 implantations sur le territoire : <a href="https://www.bpifrance.fr/contactez-nous">https://www.bpifrance.fr/contactez-nous</a>
AFD	Siège - Tel : +33 (0)1 53 44 31 31 - Email : site@afd.fr
Direction des douanes	Infos Douane Service : 0 800 94 40 40. Depuis l'étranger : +33 1 72 40 78 50
Ambassade du pays en France	Tel : 01.53.92.71.12, courriel : ambassade.paris@mfa.gov.tr