

## Fiche Pays - Repères économiques

Indicateurs macro-économiques - Relations économiques bilatérales  
Soutien aux entreprises françaises

## Uruguay



## Informations sur le pays

## Informations générales - dernières données disponibles

Capitale	Montevideo
Superficie	176 220 km <sup>2</sup>
Population (2022)	03,4 millions d'hab.

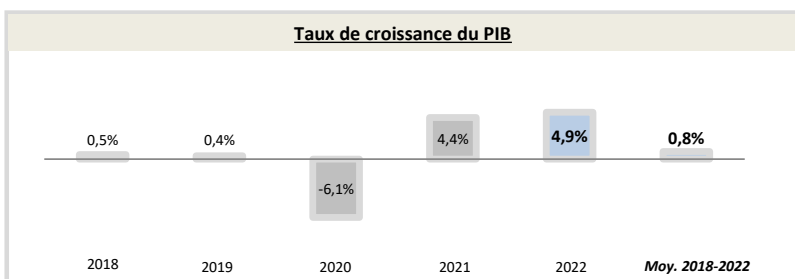
Chef du gouvernement*	Luis Alberto Lacalle Pou (01/03/2020)
Niveau de revenu (Banque Mondiale, 2020)	Revenu élevé
IDH (PNUD, 2021)	Rang : 57 (IDH : 0,809)

\* ou Président / chef de l'Etat ; Sources : Banque Mondiale, PNUD

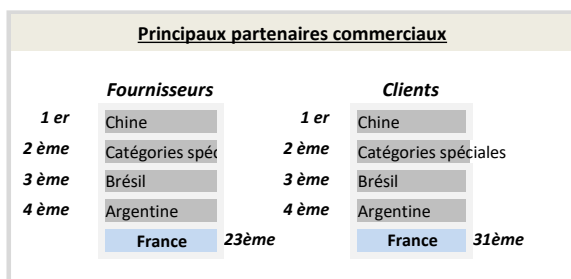
## Indicateurs macro-économiques

	2018	2019	2020	2021	2022	Evolution 2021/22	Evolution/an 2018/22 <sup>1</sup>
PIB (Mds US\$ courants)	64,5	61,2	53,6	61,4	<b>71,2</b>	16%	+2,5%
PIB par habitant (US\$ courants)	18 825,3	17 859,9	15 619,5	17 924,0	<b>20 795,0</b>	+16%	+3%
Taux de chômage (% de la population)	8,3%	8,7%	10,3%	9,3%	<b>7,8%</b>	-15,6%	-1,5%
Solde commercial (Mns US\$)	3 315	3 762	2 361	4 021	<b>3 881</b>	-3%	+4%
Balance des paiements courants (% du PIB)	0,01%	-0,47%	1,21%	-0,83%	<b>-2,51%</b>	nd	nd
Classement "Transparency International"	23	23	21	21	<b>21</b>	-0	+2
	<b>Agriculture</b>	<b>Industrie</b>	<b>Services</b>				
Composition du PIB (2022, valeur ajoutée en % du PIB)	8,1%	18,4%	73,5%				

Source : Banque mondiale ; 1) Croissance par an sur la période 2018-2022 (Taux de croissance annuel moyen)



Source : Banque Mondiale, calculs basés sur les devises locales constantes. Les données agrégées sont basées sur les dollars américains constants de 2010.



Source : FMI, 2022

## Relation économique bilatérale

## Echanges commerciaux

	2019	2020	2021	2022	2023	Evolution 2022/23	Evolution/an 2019/2023 <sup>1</sup>
Exportations françaises (M€) (Douanes françaises)	161,2	145,0	192,1	235,7	<b>229,0</b>	-3%	+9%
Importations vers la France (M€) (Douanes françaises)	94,6	70,7	105,6	147,4	<b>173,9</b>	+18%	+16%
Total des échanges (M€) (Douanes françaises)	255,8	215,7	297,8	383,1	<b>402,9</b>	+5%	+12%
Solde des échanges (M€) (Douanes françaises)	66,6	74,3	86,5	88,3	<b>55,2</b>	-38%	-5%
Nombre d'opérateurs à l'exportation* (Douanes françaises)	nd	nd	846	714	<b>nd</b>		

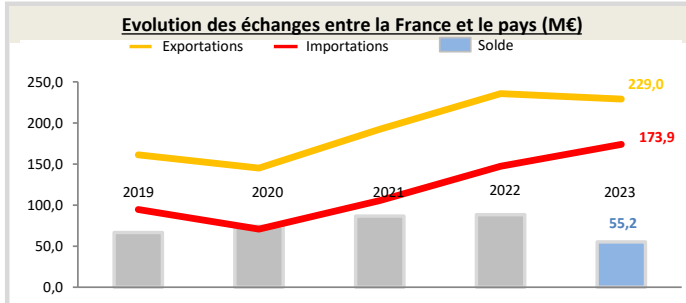
Hors matériel militaire

\* Seuls les territoires vers lesquels au moins 50 exportateurs sont comptabilisés au titre de l'année 2021 figurent dans ce tableau

1) Croissance par an sur la période 2019-2023 (Taux de croissance annuel moyen)

**Position du pays dans le commerce extérieur de la France (2023)**

L'Uruguay est le 96<sup>ème</sup> partenaire commercial de la France.  
L'Uruguay est le 94<sup>ème</sup> client de la France, son 93<sup>ème</sup> fournisseur et son 61<sup>ème</sup> excédent. Il représente 0,039% des exportations de la France dans le monde.  
Au sein de la région Amérique centrale et du sud, le pays est le 8<sup>ème</sup> client de la France, son 12<sup>ème</sup> fournisseur et son 8<sup>ème</sup> excédent. Il représente 1,73% des exportations dans la région.



Source : Douanes françaises

## Structure des échanges (hors matériel militaire)

## Premiers postes d'exportations vers le pays (2023, M€, % du total)

Poste	Produit	Valeur (M€)	% du total
Poste 1	Matériels de transport	76	33,0%
Poste 2	Produits chimiques, parfums et cosmétiques	61	26,9%
Poste 3	Machines industrielles et agricoles, machines diverses	20,5	9,0%
Poste 4	Produits des industries agroalimentaires (IAA)	15,5	6,8%

## Premiers postes d'importations à partir du pays (2023, M€, % du total)

Poste	Produit	Valeur (M€)	% du total
Poste 1	Bois, papier et carton	63	36,1%
Poste 2	Produits agricoles, sylvicoles, de la pêche et de l'aquaculture	62,0	35,7%
Poste 3	Produits des industries agroalimentaires (IAA)	42,9	24,7%
Poste 4	Produits en caoutchouc et en plastique, produits minéraux divers	2,1	1,2%

## Investissements français et présence économique

- Le stock d'investissements français dans le pays s'élève à 909 M€ en 2022 (+506% par rapport à 2018) et les flux s'élèvent à 680 M€ (données Banque de France, 2022).
- Les principaux investisseurs étrangers dans le pays sont : l'Espagne (6 988 Mns US\$), l'Argentine (4 970 Mns US\$), la Suisse (4 107 Mns US\$), Singapour (2 337 Mns US\$) et le Chili (1 890 Mns US\$) (données FMI, 2022).
- 2 VIE étaient employés dans 2 entreprises différentes en février 2024 (pas d'évolution par rapport à janvier 2024).

### Investissements du pays en France

Montant des investissements en France non disponible ou non significatif (données banque de France, 2022).

## Soutien aux entreprises

### Outils financiers disponibles\*

Assurance-crédit	ouvert	Financement FASEP	ouvert
Intervention AFD	non éligible	Prêt du Trésor - Concessionnel	non éligible
		Prêt du Trésor direct (non-concessionnel)	ouvert

\*La politique de financement export est définie par la DG Trésor au début de chaque année civile

### Dispositif d'appui aux entreprises

#### Présence locale

● = présence du dispositif / ○ = suivi d'un pays tiers / R = référencement d'un opérateur tiers / ▲ = Concession Service Public de Business France / X = pas de dispositif

Ambassade (Appui transversal)	●	cad.montevideo-amba@diplomatie.gouv.fr - + 598 217 050 000
Service économique (accès au marché, ...)	○	<a href="https://www.tresor.economie.gouv.fr/Pays/UY">https://www.tresor.economie.gouv.fr/Pays/UY</a>
Business France (Appui à l'internationalisation)	○	<a href="https://www.businessfrance.fr/contact#">https://www.businessfrance.fr/contact#</a>
Attaché douanier (Questions douanières)	X	--
CCI bilatérale (Appui à l'implantation)	●	--
CCEF (Parrainage/mentoring)	●	<a href="https://www.cncef.org">https://www.cncef.org</a>
Communauté French Tech	X	--
Atout France (Appui sectoriel tourisme)	X	<a href="http://www.atout-france.fr/notre-reseau">http://www.atout-france.fr/notre-reseau</a>
AFD (Financement / Développement)	X	--

#### En France

MEAE/ Direction géographique	Tel : +33 1 43 17 53 53 - Email : secretariat.dgp-ame@diplomatie.gouv.fr
MEAE / Direction de la diplomatie économique	Tel : +33 1 43 17 53 53 - Email : sec.dgm-de@diplomatie.gouv.fr
MEFSIN / Direction générale du Trésor	Tel : +33 1 44 87 17 17 - Email : Tresor-communication@dgtresor.gouv.fr
Team France export (plateforme des solutions)	Site : <a href="https://www.teamfrance-export.fr/">https://www.teamfrance-export.fr/</a>
Business France	Tel : + 33 1 40 73 30 00 - Site : <a href="https://www.businessfrance.fr/">https://www.businessfrance.fr/</a>
CCI International	Tél : +33 1 40 69 37 60 - Email : infos@ccifrance-international.org
Bpifrance AE	Siège : 0 810 817 817 - Site : <a href="https://www.bpifrance.fr/nos-solutions/international/international-expertise">https://www.bpifrance.fr/nos-solutions/international/international-expertise</a>
BPI France	50 implantations sur le territoire : <a href="https://www.bpifrance.fr/contactez-nous">https://www.bpifrance.fr/contactez-nous</a>
AFD	Siège - Tel : +33 (0)1 53 44 31 31 - Email : site@afd.fr
Direction des douanes	Infos Douane Service : 0 800 94 40 40. Depuis l'étranger : +33 1 72 40 78 50
Ambassade du pays en France	Tel : 01.45.00.81.37, Email : amburuguay.urugalia@fr.oleane.com